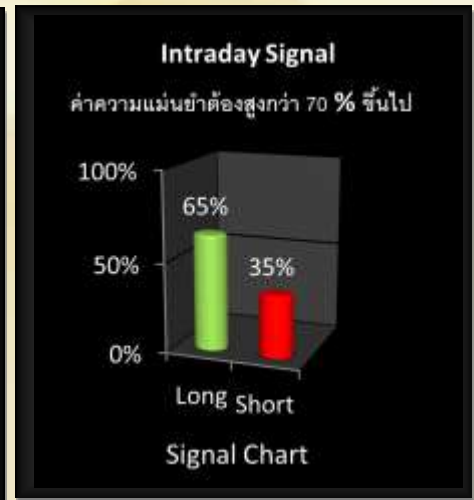


Morning Report 04 พฤษภาคม 2564

แนวทางการลงทุน

ราคาทองคำปรับตัวขึ้นเป็นวันแรกในรอบ 5 วันทำการ หลังได้แรงหนุนจากเงินดอลลาร์ที่อ่อนค่า และอัตราผลตอบแทนพันธบัตรรัฐบาลสหรัฐที่ลดลงซึ่งได้กระตุ้นแรงซื้อทองคำกลับเข้ามาในตลาดอีกครั้ง ราคาทองคำได้เคลื่อนตัวเข้าหาแนวต้านแล้ว แนะนำสถานะทำกำไรออกมาก่อน หากราคาอ่อนตัวค่อยพิจารณาเข้าซื้อใหม่

Date	04 May 2021	Level	แนวรับ (Support)	แนวต้าน (Resistance)
Commodity	Gold	L1	1,776	1,804
Buy/Sell	รอซื้อ	L2	1,770	1,812
Entry	จุดซื้อ 1,776	L3	1,764	1,819
Target	1,804			
Stoploss	1,760			



แนวโน้มช่วงเช้า

ดอลลาร์สหรัฐอ่อนค่าเมื่อเทียบกับสกุลเงินหลักในการซื้อขายที่ตลาดปริวรรตเงินตราในนิวยอร์กเมื่อคืนนี้ (3 พ.ค.) หลังนักลงทุนผิดหวังกับการเปิดเผยข้อมูลเศรษฐกิจสหรัฐที่ต่ำกว่าคาด ดอลลาร์สหรัฐถูกกดดันจากการที่สหรัฐเปิดเผยข้อมูลเศรษฐกิจต่ำกว่าคาด โดยกระทรวงพาณิชย์สหรัฐเปิดเผยว่าการใช้จ่ายด้านการก่อสร้างเพิ่มขึ้นเพียง 0.2% ในเดือนมี.ค. เมื่อเทียบรายเดือน ต่ำกว่าที่นักวิเคราะห์คาดว่าจะพุ่งขึ้น 1.9% หลังจากร่วงลง 0.6% ในเดือนก.พ. และเมื่อเทียบรายปี การใช้จ่ายด้านการก่อสร้างเพิ่มขึ้น 5.3% ในเดือนมี.ค.

มุมมองทองคำภาคเช้า ทองคำตลาดนิวยอร์กปิดบวกเมื่อคืนนี้ (3 พ.ค.) โดยปรับตัวขึ้นเป็นวันแรกในรอบ 5 วันทำการ หลังได้แรงหนุนจากเงินดอลลาร์ที่อ่อนค่า และอัตราผลตอบแทนพันธบัตรรัฐบาลสหรัฐที่ลดลง ซึ่งได้กระตุ้นแรงซื้อสัญญาทองคำหลังจากร่วงลงในช่วงสัปดาห์ที่ผ่านมา นอกจากนี้สัญญาทองคำยังได้แรงหนุนจากแรงซื้อสินทรัพย์ปลอดภัย ท่ามกลางความวิตกเกี่ยวกับจำนวนผู้ติดเชื้อโควิด-19 ที่ยังคงเพิ่มขึ้นอย่างต่อเนื่องในอินเดีย

อย่างไรก็ตามนักลงทุนยังคงติดตามตัวเลขเศรษฐกิจที่จะประกาศในสัปดาห์นี้ได้แก่ ดัชนีฝ่ายจัดซื้อภาคการผลิต ดัชนีภาคการผลิต ISM ค่าใช้จ่ายด้านก่อสร้าง ฤดูกาลค้า คำสั่งซื้อโรงงาน การจ้างงานนอกภาคเกษตร ADP ดัชนีฝ่ายจัดซื้อภาคบริการ ดัชนีฝ่ายจัดซื้อภาคบริการ ISM จำนวนผู้ขอรับสวัสดิการการว่างงาน ผลผลิตนอกภาคการเกษตร ต้นทุนค่าจ้างแรงงานต่อหน่วย การจ้างงานนอกภาคการเกษตร อัตราการว่างงาน รายได้เฉลี่ยต่อชั่วโมงการทำงาน สินค้าคงคลังภาคค้าส่ง เป็นต้น

Morning Report 04 พฤษภาคม 2564

Market Price

Symbol	Markets Close	Change
Gold	1,791.80	+24.10
Silver	26.96	+1.087
Crude Oil	64.49	+0.91
Dow Jones	34,113.23	+238.38

SPRD Gold Trust

วันที่	กองทุนถือครองจำนวน(Ton)		
	Old	New	Change
30/04/63	1,017.04	1,017.04	0.00
03/05/64	1,017.04	1,018.20	+1.16
04/05/64	00.0	00.0	0.00
05/05/64	00.0	00.0	0.00
06/05/64	00.0	00.0	0.00



สรุปภาวะแลกเปลี่ยนเงินตรา



ดอลลาร์สหรัฐอ่อนค่าเมื่อเทียบกับสกุลเงินหลักในการซื้อขายที่ตลาดปริวรรตเงินตรานิววยอร์กเมื่อคืนนี้ (3 พ.ค.) หลังนักลงทุนผิดหวังกับการเปิดเผยข้อมูลเศรษฐกิจสหรัฐที่ต่ำกว่าคาด

ดอลลาร์สหรัฐถูกกดคด้นจากการที่สหรัฐเปิดเผยข้อมูลเศรษฐกิจต่ำกว่าคาด โดยกระทรวงพาณิชย์สหรัฐเปิดเผยว่า การใช้จ่ายด้านการก่อสร้างเพิ่มขึ้นเพียง 0.2% ในเดือนมี.ค. เมื่อเทียบรายเดือน ต่ำกว่าที่นักวิเคราะห์คาดว่าจะพุ่งขึ้น 1.9% หลังจากร่วงลง 0.6% ในเดือนก.พ. และเมื่อเทียบรายปี การใช้จ่ายด้านการก่อสร้างเพิ่มขึ้น 5.3% ในเดือนมี.ค.

สถาบันจัดการด้านอุปทานของสหรัฐ (ISM) เปิดเผยว่า ดัชนีภาคการผลิตของสหรัฐปรับตัวลงสู่ระดับ 60.7 ในเดือนเม.ย. ต่ำกว่าที่นักวิเคราะห์คาดการณ์ไว้ที่ระดับ 65.0 หลังจากพุ่งแตะระดับ 64.7 ในเดือนมี.ค. ซึ่งเป็นระดับสูงสุดนับตั้งแต่เดือนธ.ค. 2526

สรุปข่าวเศรษฐกิจ

สหรัฐฯ ๑

สหรัฐเผยการใช้จ่ายด้านการก่อสร้างเพิ่มขึ้นน้อยกว่าคาดในเดือนมี.ค.

กระทรวงพาณิชย์สหรัฐเปิดเผยว่า การใช้จ่ายด้านการก่อสร้างเพิ่มขึ้นเพียง 0.2% ในเดือนมี.ค. เมื่อเทียบรายเดือน ต่ำกว่าที่นักวิเคราะห์คาดว่าจะพุ่งขึ้น 1.9% หลังจากร่วงลง 0.6% ในเดือนก.พ.

เมื่อเทียบรายปี การใช้จ่ายด้านการก่อสร้างเพิ่มขึ้น 5.3% ในเดือนมี.ค. การใช้จ่ายในโครงการก่อสร้างของภาคเอกชนเพิ่มขึ้น 0.7% ในเดือนมี.ค. หลังจากร่วงลง 0.3% ในเดือนก.พ. การใช้จ่ายในโครงการที่อยู่อาศัยของภาคเอกชนเพิ่มขึ้น 1.7% ในเดือนมี.ค. หลังจากขยับขึ้น 0.1% ในเดือนก.พ. ส่วนการใช้จ่ายในโครงการที่ไม่ใช่ที่อยู่อาศัยลดลง 0.9% ส่วนการใช้จ่ายในโครงการภาคสาธารณะลดลง 1.5% ในเดือนมี.ค. ขณะที่การใช้จ่ายในโครงการของรัฐบาลกลางลดลง 2.1% ส่วนการใช้จ่ายในโครงการของรัฐบาลในมลรัฐและรัฐบาลท้องถิ่นลดลง 1.4%

สหรัฐฯ ๑

ดัชนี PMI ภาคการผลิตสหรัฐพุ่งนิวไฮในเดือนเม.ย.

ไอเอชเอส มาร์กิต ซึ่งเป็นบริษัทให้บริการข้อมูลทางการเงิน เปิดเผย ว่า ดัชนีผู้จัดการฝ่ายจัดซื้อ (PMI) ภาคการผลิตของสหรัฐ ปรับตัวขึ้นสู่ระดับ 60.5 ในเดือนเม.ย. จากระดับ 59.1 ในเดือนมี.ค. ดัชนี PMI คิดตัวขึ้นในเดือนเม.ย. และระดับสูงสุดเป็นประวัติการณ์นับตั้งแต่เริ่มมีการรวบรวมข้อมูลดังกล่าวในเดือนพ.ค.2550 และดัชนียังคงอยู่เหนือระดับ 50 ซึ่งบ่งชี้ถึงภาวะขยายตัวของภาคการผลิตของสหรัฐ

ดัชนี PMI ได้แรงหนุนจากการพุ่งขึ้นของคำสั่งซื้อใหม่และระดับสูงสุดในรอบ 11 ปี ขณะที่การจ้างงานเพิ่มขึ้น แม้ว่าความเชื่อมั่นของภาคธุรกิจปรับตัวลง ท่ามกลางความกังวลเกี่ยวกับภาวะชะงักงันของห่วงโซ่อุปทาน

สหรัฐฯ ๑

ISM เผยดัชนีภาคการผลิตสหรัฐต่ำกว่าคาดในเดือนเม.ย.

สถาบันจัดการด้านอุปทานของสหรัฐ (ISM) เปิดเผย ว่า ดัชนีภาคการผลิตของสหรัฐปรับตัวลงสู่ระดับ 60.7 ในเดือนเม.ย. ต่ำกว่าที่นักวิเคราะห์คาดการณ์ที่ระดับ 65.0 หลังจากพุ่งแตะระดับ 64.7 ในเดือนมี.ค. ซึ่งเป็นระดับสูงสุดนับตั้งแต่เดือนธ.ค.2526 อย่างไรก็ดี ดัชนีภาคการผลิตของสหรัฐยังคงอยู่สูงกว่าระดับ 50 ซึ่งบ่งชี้ถึงภาวะขยายตัว ดัชนีภาคการผลิตในเดือนเม.ย. ได้รับผลกระทบจากการร่วงลงของคำสั่งซื้อใหม่และการจ้างงาน หลังจากพุ่งขึ้นในเดือนมี.ค.

สหรัฐฯ ๑

ดัชนี PMI ภาคการผลิตยูโรโซนพุ่งนิวไฮในเดือนเม.ย.



ไอเอชเอส มาร์กิต ซึ่งเป็นบริษัทให้บริการข้อมูลทางการเงิน เปิดเผย ว่า ดัชนีผู้จัดการฝ่ายจัดซื้อ (PMI) ภาคการผลิตขั้นสุดท้ายของยูโรโซน ปรับตัวขึ้นสู่ระดับ 62.9 ในเดือนเม.ย. ซึ่งเป็นระดับสูงสุดเป็นประวัติการณ์นับตั้งแต่เริ่มมีการรวบรวมข้อมูลในเดือนมิ.ย.2540 จากระดับ 62.5 ในเดือนมี.ค. ดัชนี PMI ยังคงปรับตัวสูงกว่าระดับ 50 ซึ่งบ่งชี้ว่า ภาคการผลิตของยูโรโซนยังคงมีการขยายตัว โดยได้ขยายตัวติดต่อกันเป็นเดือนที่ 10 ดัชนี PMI ได้รับแรงหนุนจากการคิดตัวของคำสั่งซื้อใหม่และการจ้างงาน ขณะที่ความเชื่อมั่นของภาคธุรกิจพุ่งแตะระดับสูงสุดในรอบเกือบ 9 ปี จากการคาดการณ์ที่ว่าความคืบหน้าในการฉีดวัคซีนโควิด-19 ในวงกว้างจะช่วยควบคุมการแพร่ระบาดและหนุนให้เศรษฐกิจฟื้นตัวขึ้น

นอกจากนี้ ดัชนี PMI ภาคการผลิตของยูโรโซน ยังได้ปัจจัยบวกจากภาคการผลิตที่แข็งแกร่งของเนเธอร์แลนด์ เยอรมนี ออสเตรีย และอิตาลี

Morning Report 04 พฤษภาคม 2564

วันที่	ประเทศ	เวลา	รายการ	มีผลต่อทองคำ	ประมาณการณ์	ตัวเลขครั้งก่อน
03 พ.ค 64	EUR	13.00	ยอดค้าปลีก เยอรมันนี	↑	3.0 %	1.2 %
	EUR	14.55	ดัชนีฝ่ายจัดซื้อภาคการผลิต เยอรมันนี	↓	66.4	66.6
	EUR	15.00	ดัชนีฝ่ายจัดซื้อภาคการผลิต ยูโรโซน	↑	63.3	62.5
	USA	20.45	ดัชนีฝ่ายจัดซื้อภาคการผลิต	↓	60.6	59.1
	USA	21.00	ดัชนีภาคการผลิต ISM	↓	65.0	64.7
	USA	21.00	ค่าใช้จ่ายด้านก่อสร้าง	↓	2.0%	-0.8%
04 พ.ค 64	USA	19.30	ดุลการค้า	↑	\$-74.0 B	\$-71.1 B
	USA	21.00	คำสั่งซื้อโรงงาน	↓	1.3 %	-0.8 %
05 พ.ค 64	EUR	14.55	ดัชนีฝ่ายจัดซื้อภาคบริการ เยอรมันนี	↓	50.1	51.5
	EUR	15.00	ดัชนีฝ่ายจัดซื้อภาคบริการ ยูโรโซน	↔	49.6	49.6
	EUR	16.00	ดัชนีราคาผู้ผลิต	↑	0.6%	0.5 %
	USA	19.15	การจ้างงานนอกภาคเกษตร ADP	↓	763,000	517,000
	USA	20.45	ดัชนีฝ่ายจัดซื้อภาคบริการ	↑	63.1	60.4
	USA	21.00	ดัชนีฝ่ายจัดซื้อภาคบริการ ISM	↓	64.2	63.7
06 พ.ค 64	EUR	13.00	คำสั่งซื้อภาคการผลิต	↑	1.8%	1.2%
	EUR	16.00	ยอดค้าปลีก	↑	1.4%	3.0%
	USA	19.30	จำนวนผู้ขอรับสวัสดิการการว่างงาน	↓	533 K	553 K
	USA	19.30	ผลผลิตนอกภาคการเกษตร	↓	3.7 %	-4.2 %
	USA	19.30	ต้นทุนค่าจ้างแรงงานต่อหน่วย	↑	-0.6 %	6.0 %
07 พ.ค 64	EUR	13.00	ผลผลิตภาคอุตสาหกรรม	↑	1.7 %	-1.6 %
	USA	19.30	การจ้างงานนอกภาคการเกษตร	↓	938,000	916,000
	USA	19.30	อัตราการว่างงาน	↓	5.8 %	6.0 %

Morning Report 04 พฤษภาคม 2564

USA	19.30	รายได้เฉลี่ยต่อชั่วโมงการทำงาน		0.1 %	-0.1 %
USA	21.00	สินค้าคงคลังภาคค้าส่ง		1.4 %	0.6 %

หมายเหตุ: เครื่องหมายที่ปรากฏแสดงถึงปัจจัยข่าวที่มีผลต่อราคาทองคำดังนี้  ปัจจัยข่าวที่เป็นบวก  ปัจจัยข่าวที่เป็นลบ  ปัจจัยที่ไม่แน่นอน 