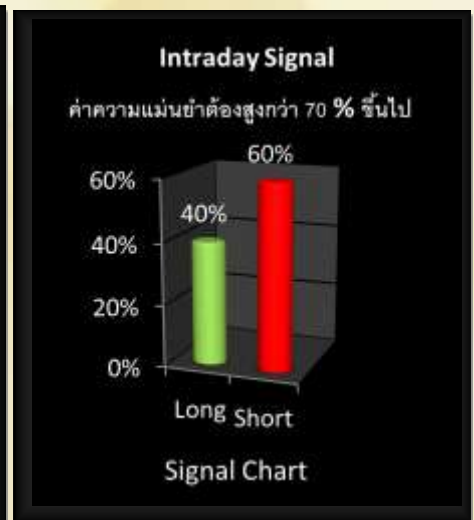


**Morning Report 25 พฤศจิกายน 2564**

**แนวทางการลงทุน**

ราคาทองคำฟื้นตัวขึ้นจากแรงซื้อขึ้น หลังจากสัญญาทองร่วงลงอย่างหนัก ติดต่อกันหลายวัน ตลาดยังได้รับแรงกดดันจากการแข็งค่าของสกุลเงินดอลลาร์สหรัฐฯ หลังจากประกาศข้อมูลเศรษฐกิจที่แข็งแกร่งของสหรัฐฯ ในเบื้องต้นยังมองแคร์ริวามระยะสั้น ๆ แนะนำทำกำไรที่แนวต้าน

Date	25 Nov 2021	Level	แนวรับ (Support)	แนวต้าน (Resistance)
Commodity	Gold	L1	1,774	1,814
Buy/Sell	รอขาย	L2	1,765	1,819
Entry	จุกขาย 1,814	L3	1,757	1,825
Target	1,774			
Stoploss	1,830			



**แนวโน้มช่วงเช้า**

ดอลลาร์สหรัฐฯแข็งค่าขึ้นเมื่อเทียบกับสกุลเงินหลัก ๆ ในการซื้อขายที่ตลาดปิวรรอดเงินตราในวอชิงตันเมื่อคืนนี้ (24 พ.ย.) หลังจากที่เจ้าหน้าที่ธนาคารกลางสหรัฐฯ (เฟด) สนับสนุนให้มีการเร่งปรับลดวงเงินในโครงการซื้อพันธบัตรตามมาตรการผ่อนคลายเชิงปริมาณ (QE) ซึ่งจะทำให้เฟดปรับขึ้นอัตราดอกเบี้ยเร็วกว่าที่คาดไว้

มุมมองทองคำภาคเช้า ราคาทองคำฟื้นตัวขึ้นเมื่อคืนนี้ เนื่องจากแรงซื้อขึ้นหลังจากสัญญาทองร่วงลงอย่างหนักติดต่อกัน 4 วันทำการ โดยส่วนใหญ่เป็นผลมาจากการพุ่งขึ้นของอัตราผลตอบแทนพันธบัตรรัฐบาลสหรัฐฯ และความวิตกกังวลที่ว่าธนาคารกลางสหรัฐฯ (เฟด) จะเร่งปรับขึ้นอัตราดอกเบี้ยเพื่อสกัดเงินเฟ้อ

อย่างไรก็ดี สัญญาทองคำปิดตลาดขยับขึ้นเพียงเล็กน้อยเท่านั้นเมื่อคืนนี้ เนื่องจากนักลงทุนเทขายทองคำในฐานะสินทรัพย์ที่ปลอดภัย หลังจากทางสหรัฐฯเปิดเผยข้อมูลเศรษฐกิจที่แข็งแกร่งเมื่อคืนนี้ ซึ่งรวมถึงผลิตภัณฑ์มวลรวมภายในประเทศ (GDP) ประจำไตรมาส 3/2564 ที่ขยายตัว 2.1% ซึ่งสูงกว่าตัวเลขประมาณการครั้งแรกที่ระดับ 2.0% ขณะที่ตัวเลขผู้ยื่นขอสวัสดิการว่างงานครั้งแรกลดลง 71,000 ราย สู่ระดับ 199,000 รายในสัปดาห์ที่แล้ว ซึ่งเป็นระดับต่ำที่สุดนับตั้งแต่วันที่ 15 พ.ย. 2512 ส่วนดัชนีราคาการใช้จ่ายเพื่อการบริโภคส่วนบุคคล (PCE) ทั่วไป ซึ่งรวมหมวดอาหารและพลังงาน พุ่งขึ้น 5.0% ในเดือนค.ค. เมื่อเทียบรายปี ซึ่งเป็นการปรับตัวขึ้นมากที่สุดนับตั้งแต่เดือนพ.ย.2533

ตลาดทองคำในวอชิงตันจะปิดทำการในวันพฤหัสบดีที่ 25 พ.ย. เนื่องในวันขอบคุณพระเจ้า (Thanksgiving Day)

เอกสารฉบับนี้จัดทำขึ้นเพื่อเป็นข้อมูลให้กับลูกค้าของบริษัท จีแคป จำกัดเท่านั้น มิได้เป็นการชี้นำหรือเสนอแนะหรือเชิญชวน เพื่อการซื้อหรือขายทองคำ ผู้อ่านควรตัดสินใจซื้อขายทองคำ โดยใช้วิจารณญาณของตนเอง บริษัท จีแคป จำกัดมีความพึงพอใจของบริษัทยาปราศจากความรับผิดชอบในความเสี่ยงหรืออันตรายจากการใช้ข้อมูลในรายงานนี้ไม่ว่าทางตรงหรือทางอ้อมทั้งหมด หรือบางส่วน

**Morning Report 25 พฤศจิกายน 2564**

**Market Price**

Symbol	Markets Close	Change
Gold	1,784.3	+0.50
Silver	23.496	+0.61
WTI Crude	78.39	-0.11
Dow Jones	35,804.38	-9.42

**SPRD Gold Trust**

วันที่	กองทุนถือครองจำนวน( Ton)		
	Old	New	Change
19/11/64	976.87	985.00	+8.13
22/11/64	985.00	985.00	0.00
23/11/64	985.00	991.11	+6.11
24/11/64	991.11	991.11	0.00
25/11/64	00.0	00.0	0.00



**สรุปภาวะแลกเปลี่ยนเงินตรา**



ดอลลาร์สหรัฐแข็งค่าขึ้นเมื่อเทียบกับสกุลเงินหลัก ๆ ในการซื้อขายที่ตลาดปริวรรตเงินตรานิวยอร์คเมื่อคืนนี้ (24 พ.ย.) หลังจากที่เจ้าหน้าที่ธนาคารกลางสหรัฐ (เฟด) สนับสนุนให้มีการเร่งปรับลดวงเงินในโครงการซื้อพันธบัตรตามมาตรการผ่อนคลายเชิงปริมาณ (QE) ซึ่งจะทำให้เฟดปรับขึ้นอัตราดอกเบี้ยเร็วกว่าที่คาดไว้

## สรุปข่าวเศรษฐกิจ

### บอนด์ยีลด์สหรัฐติดตัว ขานรับ "พาวเวล" เป็นประธานเฟดสมัย 2

บอนด์ยีลด์

นักลงทุนจับตาการเปิดเผยตัวเลขเศรษฐกิจสหรัฐจำนวนมากในวันพรุ่งนี้ รวมทั้งรายงานการประชุมนโยบายการเงินของธนาคารกลางสหรัฐ (เฟด) ประจำวันที่ 2-3 พ.ย. ณ เวลา 22.53 น.ตามเวลาไทย อัตราผลตอบแทนพันธบัตรรัฐบาลสหรัฐอายุ 10 ปี ติดตัวสู่ระดับ 1.648% ขณะที่อัตราผลตอบแทนพันธบัตรรัฐบาลอายุ 30 ปี ปรับตัวขึ้นสู่ระดับ 1.998% ราคาพันธบัตร และอัตราผลตอบแทนพันธบัตรจะปรับตัวในทิศทางตรงกันข้ามกัน นักลงทุนจับตาการเปิดเผยตัวเลขเศรษฐกิจสหรัฐจำนวนมากในวันพรุ่งนี้ รวมทั้งรายงานการประชุมนโยบายการเงินของธนาคารกลางสหรัฐ (เฟด) ประจำวันที่ 2-3 พ.ย. นักวิเคราะห์หามองว่า การที่นายพาวเวลดำรงตำแหน่งประธานเฟดเป็นสมัยที่ 2 จะส่งผลให้เฟดเดินหน้าปรับขึ้นอัตราดอกเบี้ยในปีหน้า

### EIA เผยสต็อกน้ำมันดิบสหรัฐเพิ่มขึ้นสัปดาห์ที่แล้ว สวนทางคาดการณ์

สหรัฐ 1

สำนักงานสารสนเทศด้านพลังงานของรัฐบาลสหรัฐ (EIA) เปิดเผยว่า สต็อกน้ำมันดิบสหรัฐเพิ่มขึ้น 1 ล้านบาร์เรลในสัปดาห์ที่แล้ว สวนทางนักวิเคราะห์ที่คาดว่าลดลง 481,000 บาร์เรล EIA ยังเปิดเผยว่า สต็อกน้ำมันดิบที่เมืองคูชิง รัฐโอกลาโฮมา ซึ่งเป็นจุดส่งมอบสัญญาณน้ำมันดิบล่วงหน้าของสหรัฐ เพิ่มขึ้น 787,000 บาร์เรล ส่วนสต็อกน้ำมันเบนซินลดลง 603,000 บาร์เรล ขณะที่นักวิเคราะห์คาดว่าลดลง 461,000 บาร์เรล

นอกจากนี้ สต็อกน้ำมันกลั่น ซึ่งรวมถึงฮีดตังออยล์และน้ำมันดีเซล ลดลง 2 ล้านบาร์เรลในสัปดาห์ที่แล้ว ขณะที่นักวิเคราะห์คาดว่าลดลง 1 ล้านบาร์เรล

### สหรัฐเผยยอดขายบ้านใหม่ต่ำกว่าคาดในเดือนต.ค.

สหรัฐ 1

กระทรวงพาณิชย์สหรัฐรายงานว่า ยอดขายบ้านใหม่เพิ่มขึ้น 0.4% สู่ระดับ 745,000 ยูนิตในเดือนต.ค. แต่ต่ำกว่าที่นักวิเคราะห์คาดการณ์ที่ระดับ 800,000 ยูนิต ขณะเดียวกัน กระทรวงพาณิชย์ยังได้ปรับลดยอดขายบ้านใหม่ในเดือนก.ย. สู่ระดับ 742,000 ยูนิต จากเดิมรายงานที่ระดับ 800,000 ยูนิต

อย่างไรก็ดี เมื่อเทียบรายปี ยอดขายบ้านใหม่ลดลง 23.1% ในเดือนต.ค. นอกจากนี้ ราคาเฉลี่ยของบ้านใหม่เพิ่มขึ้น 17.5% สู่ระดับ 407,700 ดอลลาร์ในเดือนต.ค. ส่วนสต็อกบ้านใหม่อยู่ที่ระดับ 389,000 ยูนิต เมื่อพิจารณายอดขายบ้าน และสต็อกบ้านในตลาด พบว่าผู้ขายบ้านต้องใช้เวลา 6.3 เดือนในการขายบ้านจนหมดสต็อกในตลาด เพิ่มขึ้นจากระดับ 6.1 เดือนในเดือนก.ย.

### สหรัฐเผยดัชนี PCE พุ่ง 5.0% ในเดือนต.ค. สูงสุดรอบกว่า 30 ปี

สหรัฐ 1

กระทรวงพาณิชย์สหรัฐเปิดเผยว่า ดัชนีราคาการใช้จ่ายเพื่อการบริโภคส่วนบุคคล (PCE) ทั้งหมด ซึ่งรวมหมวดอาหารและพลังงาน พุ่งขึ้น 5.0% ในเดือนต.ค. เมื่อเทียบรายปี ซึ่งเป็นการปรับตัวขึ้นมากที่สุดนับตั้งแต่เดือนพ.ย.2533 ดัชนี PCE ได้รับแรงหนุนจากการพุ่งขึ้นของราคาอาหารและพลังงาน




ส่วนดัชนี PCE พื้นฐาน ซึ่งไม่นับรวมหมวดอาหารและพลังงาน และเป็นมาตรวัดอัตราเงินเฟ้อที่ธนาคารกลางสหรัฐ (เฟด) ให้มีความสำคัญ เพิ่มขึ้น 0.4% ในเดือนต.ค. เมื่อเทียบรายเดือน หลังจากเพิ่มขึ้น 0.2% ในเดือนก.ย. เมื่อเทียบรายปี ดัชนี PCE พื้นฐานพุ่งขึ้น 4.1% ในเดือนต.ค. หลังจากติดตัวขึ้น 3.7% ในเดือนก.ย.



Morning Report 25 พฤศจิกายน 2564

วันที่	ประเทศ	เวลา	รายการ	มีผลต่อทองคำ	ประมาณการณ์	ตัวเลขครั้งก่อน
22 พ.ย.64	USA	20.30	กิจกรรมทางเศรษฐกิจ เฟด ชิคาโก	↓	0.90	-0.13
	EUR	22.00	ความเชื่อมั่นผู้บริโภคยูโรโซน	↓	-5.5	-4.8
	USA	22.00	ยอดขายบ้านมือสอง	↕	-	7.0 %
23 พ.ย.64	EUR	15.30	ดัชนีฝ่ายจัดซื้อภาคการผลิต เยอรมันนี	↓	56.7	57.8
	EUR	15.30	ดัชนีฝ่ายจัดซื้อภาคบริการ เยอรมันนี	↓	51.5	52.4
	EUR	16.00	ดัชนีฝ่ายจัดซื้อภาคการผลิต ยูโรโซน	↓	57.2	58.3
	EUR	16.00	ดัชนีฝ่ายจัดซื้อภาคบริการ ยูโรโซน	↓	53.6	54.6
	USA	21.45	ดัชนีฝ่ายจัดซื้อภาคการผลิต	↓	59.0	58.4
	USA	21.15	ดัชนีฝ่ายจัดซื้อภาคบริการ	↓	59.1	58.7
24 พ.ย.64	EUR	16.00	ดัชนีความเชื่อมั่นภาคธุรกิจเยอรมันนี	↓	96.7	97.7
			สถาบัน Ifo			
	USA	20.30	คำสั่งซื้อสินค้าคงทน	↓	0.3%	-0.4 %
	USA	20.30	GDP ประมาณการครั้งที่สอง	↓	2.1 %	2.0 %
	USA	20.30	ดุลการค้า	↓	\$-94.6 B	\$-96.3 B
	USA	20.30	ดัชนีสินค้านำเข้า	↓	0.9 %	0.5 %
	USA	20.30	ดัชนีสินค้าส่งออก	↓	-4.6 %	-4.7 %
	USA	20.30	จำนวนผู้ขอรับสวัสดิการการว่างงาน	↓	264 K	268 K
	USA	20.30	ดัชนีสินค้าคงคลังภาคค้าส่ง	↑	0.8 %	1.1 %
	USA	22.00	ยอดขายบ้านใหม่	↑	790 K	800 K
	USA	22.00	รายได้ส่วนบุคคล	↓	0.2 %	-1.0 %
	USA	22.00	รายจ่ายเพื่อการบริโภคส่วนบุคคล	↓	1.0 %	0.6%
	USA	22.00	ดัชนีราคาด้านการบริโภคส่วนบุคคล	↓	0.6 %	0.3 %

**Morning Report 25 พฤศจิกายน 2564**

	USA	22.00	ดัชนีราคาการใช้จ่ายด้านการบริโภค พื้นฐานส่วนบุคคล		0.4 %	0.2 %
	USA	22.00	ความเชื่อมั่นผู้บริโภค ม.มิชิแกน		66.9	66.8
25 พ.ย.64	USA	02.00	รายงานการประชุมของ คณะกรรมการนโยบายการเงินของ ธนาคารกลางสหรัฐฯ		-	-