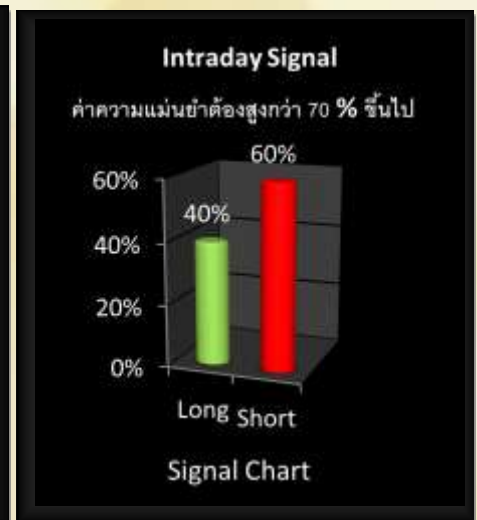


Morning Report 29 พฤศจิกายน 2564

แนวทางการลงทุน

ราคาทองคำฟื้นตัวขึ้นจากแรงซื้อขึ้น หลังจากสัญญาทองร่วงลงอย่างหนักเมื่อวันศุกร์ที่ผ่านมา จากข่าวการพบไวรัสโควิด-19 สายพันธุ์ใหม่ในแอฟริกาใต้ได้ผลักดันให้นักลงทุนแห่ซื้อทองคำในฐานะสินทรัพย์ที่ปลอดภัย ในเบื้องต้นยังมองแคร์ริวาระยะสั้น ๆ แนะนำซื้อทองคำในระยะสั้น ๆ ไปก่อน

| Date | 29 Nov 2021 | rytLevel | แนวรับ (Support) | แนวต้าน (Resistance) |
|-----------|---------------|----------|------------------|----------------------|
| Commodity | Gold | | | |
| Buy/Sell | รอซื้อ | L1 | 1,782 | 1,808 |
| Entry | จุดซื้อ 1,782 | L2 | 1,777 | 1,813 |
| Target | 1,808 | | | |
| Stoploss | 1,770 | L3 | 1,772 | 1,818 |



แนวโน้มช่วงเช้า

ดอลลาร์สหรัฐอ่อนค่าลงเมื่อเทียบกับสกุลเงินหลัก ๆ ในการซื้อขายที่ตลาดปริวรรตเงินตราในนิวยอร์กในวันศุกร์ (26 พ.ย.) เนื่องจากนักลงทุนพากันขายสินทรัพย์เสี่ยงและเข้าซื้อสินทรัพย์ปลอดภัย ท่ามกลางความวิตกเกี่ยวกับการพบไวรัสโควิด-19 สายพันธุ์ใหม่

รัฐบาลอังกฤษได้ประกาศระงับเที่ยวบินจาก 6 ประเทศในทวีปแอฟริกาเป็นการชั่วคราวซึ่งได้แก่ นามิเบีย, เลโซโท, ซิมบับเว, บอตสวานา, เอสวาตีนี และแอฟริกาใต้ โดยนายซาดิก จาวิด รัฐมนตรีกระทรวงสาธารณสุขของอังกฤษแถลงว่า นับตั้งแต่ช่วงเที่ยงของวันศุกร์ที่ 26 พ.ย.เป็นต้นไป ทั้ง 6 ประเทศเหล่านี้จะถูกรวมอยู่ในบัญชีรายชื่อสีแดง (Red List) และเที่ยวบินที่มาจาก 6 ประเทศเหล่านี้จะไม่ได้รับอนุญาตให้เดินทางเข้าอังกฤษเป็นการชั่วคราว

มุมมองทองคำภาคเช้า ราคาทองคำตลาดนิวยอร์กปิดบวกในวันศุกร์ (26 พ.ย.) เนื่องจากข่าวการพบไวรัสโควิด-19 สายพันธุ์ใหม่ในแอฟริกาใต้ได้ผลักดันให้นักลงทุนแห่ซื้อทองคำในฐานะสินทรัพย์ที่ปลอดภัย

นอกจากนี้ นักลงทุนยังต้องจับตาคู่ตัวเลขเศรษฐกิจที่จะประกาศในรอบสัปดาห์ ได้แก่ ยอดขายบ้านที่รอปิดการขาย ดัชนีภาคการผลิต เฟดสาขาดีลลัส ดัชนีราคาบ้านในเขต 20 เมืองใหญ่ ดัชนีราคาบ้าน FHFA ดัชนีจัดซื้อจัดจ้าง ซิกาโก ความเชื่อมั่นผู้บริโภค การจ้างงานนอกภาคเกษตร ADP ดัชนีฝ่ายจัดซื้อภาคการผลิต ดัชนีภาคการผลิต ISM ค่าใช้จ่ายด้านก่อสร้าง เศรษฐกิจ จำนวนผู้ขอรับสวัสดิการการว่างงาน การจ้างงานนอกภาคเกษตร อัตราการว่างงาน รายได้เฉลี่ยต่อชั่วโมง คำสั่งซื้อโรงงาน ดัชนีฝ่ายจัดซื้อภาคบริการ เป็นต้น

เอกสารฉบับนี้จัดทำขึ้นเพื่อเป็นข้อมูลให้กับลูกค้าของบริษัท จีแคป จำกัดเท่านั้น มิได้เป็นการชี้นำหรือเสนอแนะหรือเชิญชวน เพื่อการซื้อหรือขายทองคำ ผู้อ่านควรตัดสินใจซื้อขายทองคำ โดยใช้วิจารณญาณของตนเอง บริษัท จีแคป จำกัดรวมทั้งพนักงานของบริษัทฯปราศจากความรับผิดชอบต่อความเสียหายอันเกิดจากการใช้ข้อมูลในรายงานนี้ไม่ว่าทางตรงหรือทางอ้อมทั้งหมด หรือบางส่วน

Morning Report 29 พฤศจิกายน 2564

Market Price

| Symbol | Markets Close | Change |
|-----------|---------------|---------|
| Gold | 1,785.5 | +1.20 |
| Silver | 23.107 | -0.389 |
| WTI Crude | 68.15 | -10.24 |
| Dow Jones | 34,899.34 | -905.04 |

SPRD Gold Trust

| วันที่ | กองทุนถือครองจำนวน(Ton) | | |
|----------|--------------------------|--------|--------|
| | Old | New | Change |
| 19/11/64 | 991.11 | 991.11 | 0.00 |
| 22/11/64 | 00.0 | 00.0 | 0.00 |
| 23/11/64 | 00.0 | 00.0 | 0.00 |
| 24/11/64 | 00.0 | 00.0 | 0.00 |
| 25/11/64 | 00.0 | 00.0 | 0.00 |



สรุปภาวะแลกเปลี่ยนเงินตรา



ดอลลาร์สหรัฐอ่อนค่าลงเมื่อเทียบกับสกุลเงินหลัก ๆ ในการซื้อขายที่ตลาดปริวรรตเงินตรานิวยอร์กในวันศุกร์ (26 พ.ย.) เนื่องจากนักลงทุนพากันขายสินทรัพย์เสี่ยงและเข้าซื้อสินทรัพย์ปลอดภัย ท่ามกลางความวิตกเกี่ยวกับการพบไวรัสโควิด-19 สายพันธุ์ใหม่

รัฐบาลอังกฤษได้ประกาศระงับเที่ยวบินจาก 6 ประเทศในทวีปแอฟริกาเป็นการชั่วคราวซึ่งได้แก่ นามิเบีย, เลโซโท, ซิมบับเว, บอตสวานา, เอสวาตินี และแอฟริกาใต้ โดยนายซาจิด จาวิด รัฐมนตรีกระทรวงสาธารณสุขของอังกฤษแถลงว่า นับตั้งแต่ช่วงเที่ยงของวันศุกร์ที่ 26 พ.ย.เป็นต้นไป ทั้ง 6 ประเทศเหล่านี้จะถูกรวมอยู่ในบัญชีรายชื่อสีแดง (Red List) และเที่ยวบินที่มาจาก 6 ประเทศเหล่านี้จะไม่ได้รับอนุญาตให้เดินทางเข้าอังกฤษเป็นการชั่วคราว

สรุปข่าวเศรษฐกิจ

CDC สหรัฐเผยระวัง เผยยังไม่พบผู้ติดเชื้อโควิดสายพันธุ์ "โอไมครอน"

สหรัฐฯ ๑

ศูนย์ควบคุมและป้องกันโรค (CDC) ของสหรัฐเปิดเผยในวันศุกร์ (26 พ.ย.) ว่า ยังไม่พบผู้ติดเชื้อโควิด-19 สายพันธุ์โอไมครอน (Omicron) ในสหรัฐ ซึ่งเป็นสายพันธุ์ใหม่ที่องค์การอนามัยโลก (WHO) ระบุว่า เป็นสายพันธุ์ที่น่าวิตก ซีเอ็นบีซีรายงานว่า ไวรัสโอไมครอน หรือ B.1.1.529 ถูกตรวจพบครั้งแรกในแอฟริกาใต้ และได้สร้างความวิตก เนื่องจากจำนวนผู้ติดเชื้อโควิดพุ่งขึ้นอย่างรวดเร็วในจังหวัดกัวเต็งของแอฟริกาใต้

ทั้งนี้ WHO จะกำหนดสายพันธุ์ของไวรัสโควิด-19 เป็นสายพันธุ์ที่น่าวิตก เมื่อสายพันธุ์นั้นสามารถแพร่เชื้อได้มากขึ้น, รุนแรงขึ้น หรือมีความสามารถมากขึ้นในการหลบเลี่ยงวัคซีนหรือการรักษา

สหรัฐฯ เล็งประชุมสุดยอดร่วมกับผู้นำอาเซียนเดือนม.ค.ปีหน้า ที่วอชิงตัน

สหรัฐฯ ๑

สหรัฐอเมริกาวางแผนจัดการประชุมสุดยอดระหว่างประธานาธิบดีโจ ไบเดน กับผู้นำประเทศสมาชิกสมาคมประชาชาติแห่งเอเชียตะวันออกเฉียงใต้ (อาเซียน) ณ กรุงวอชิงตัน ในเดือนม.ค.ปีหน้า สำนักข่าวเกียวโดรายงาน โดยอ้างแหล่งข่าวจากอาเซียนว่า สหรัฐเสนอให้จัดการประชุมสุดยอดในช่วงสัปดาห์ที่ 3 ของเดือนม.ค. และกำลังประสานกับประเทศสมาชิกอาเซียนว่าจะจัดขึ้นในวันใด การประชุมสุดยอดครั้งนี้จะถือเป็นการประชุมแบบเจอตัวจริงครั้งแรกระหว่างนายไบเดนกับผู้นำประเทศอาเซียน นับตั้งแต่เขาเข้ารับตำแหน่งประธานาธิบดีสหรัฐเมื่อเดือนม.ค.ปีนี้ โดยสหรัฐให้ความสำคัญกับอาเซียนท่ามกลางการขยายอิทธิพลของจีน

ทั้งนี้ แหล่งข่าวเปิดเผยว่า ก่อนการประชุมสุดยอดระหว่างผู้นำสหรัฐกับผู้นำอาเซียน นายแอนโทนี บลินเคน รัฐมนตรีต่างประเทศสหรัฐ จะเดินทางเยือนประเทศอาเซียนบางประเทศก่อนในเดือนธ.ค. ซึ่งรวมถึงประเทศไทยและอินโดนีเซีย

รัสเซียยืนยันไม่มีแผนบุกยูเครนตามที่สหรัฐฯ อ้าง

รัสเซีย







นายเซอร์เก นาวิซกิน ผู้อำนวยการหน่วยข่าวกรองต่างประเทศของรัสเซีย เปิดเผยในวันเสาร์ (27 พ.ย.) ว่า รัสเซียไม่มีแผนบุกยูเครนตามที่สหรัฐฯ กล่าวอ้างแต่อย่างใด นายนาวิซกินให้สัมภาษณ์กับรายการทีวีในรัสเซียว่า ข้อกล่าวหาดังกล่าวเป็น "การชวนเชื่อที่ประสงค์ร้าย" ของกระทรวงต่างประเทศสหรัฐ ซึ่งจะสร้างความขัดแย้งในยูเครนตะวันออกทวีความรุนแรงขึ้น ขณะเดียวกัน นายดมิทรี เปสคอฟ โฆษกประจำทำเนียบเครมลิน ก็ได้ออกมาปฏิเสธรายงานข่าวที่มีการเผยแพร่ในโลกตะวันตกและในยูเครน ซึ่งระบุว่ารัสเซียมีแผนบุกยูเครน

ทั้งนี้ เมื่อวันศุกร์ที่ผ่านมา (26 พ.ย.) ประธานาธิบดีโวโลดีมีร์ เซเลนสกี ผู้นำยูเครน เปิดเผยว่า หน่วยข่าวกรองของยูเครนค้นพบแผนการโค่นล้มอำนาจรัฐบาลยูเครน โดยแผนดังกล่าวมีความเกี่ยวข้องกับชาวรัสเซียกลุ่มหนึ่ง อย่างไรก็ตาม เซเลนสกีไม่ได้แสดงความคิดเห็นในประเด็นที่ว่าทำเนียบเครมลินมีความเกี่ยวข้องกับแผนการครั้งนี้หรือไม่

Morning Report 29 พฤศจิกายน 2564

| วันที่ | ประเทศ | เวลา | รายการ | มีผลต่อทองคำ | ประมาณการณ์ | ตัวเลขครั้งก่อน |
|-----------|--------|-------|--------------------------------------|--------------|-------------|-----------------|
| 29 พ.ย.64 | EUR | 17.00 | ความเชื่อมั่นทางเศรษฐกิจ | ↓ | 117.5 | 118.6 |
| | EUR | 17.00 | ความเชื่อมั่นผู้บริโภค | ↓ | -6.8 | -4.8 |
| | EUR | 20.00 | ดัชนีราคาผู้บริโภค | ↓ | -0.4 % | 0.5 % |
| | USA | 22.00 | ยอดขายบ้านที่รอปิดการขาย | ↓ | 0.7 % | -2.3 % |
| | USA | 22.30 | ดัชนีภาคการผลิต เฟด สาขาดีลล์ | ↔ | - | 18.3 |
| 30 พ.ย.64 | EUR | 15.55 | อัตราการว่างงาน เยอรมันนี | ↓ | 5.3 % | 5.4% |
| | EUR | 17.00 | ดัชนีราคาผู้บริโภค | ↑ | 4.4% | 4.1 % |
| | USA | 21.00 | ดัชนีราคาบ้านในเขต 20 เมืองใหญ่ | ↑ | 1.1 % | 1.4% |
| | USA | 21.00 | ดัชนีราคาบ้าน FHFA | ↔ | 1.0 % | 1.0 % |
| | USA | 21.45 | ดัชนีจัดซื้อจัดจ้าง ซิกาโก | ↔ | 68.4 | 68.4 |
| | USA | 22.00 | ความเชื่อมั่นผู้บริโภค | ↑ | 110.7 | 113.8 |
| 01 ธ.ค.64 | EUR | 14.00 | ยอดค้าปลีก เยอรมันนี | ↑ | 1.0 % | -2.5 % |
| | EUR | 15.55 | ดัชนีฝ่ายจัดซื้อภาคการผลิต เยอรมันนี | ↔ | - | 57.6 |
| | EUR | 16.00 | ดัชนีฝ่ายจัดซื้อภาคการผลิต ยูโรโซน | ↔ | - | 58.6 |
| | USA | 20.15 | การจ้างงานนอกภาคเกษตร ADP | ↑ | 525 K | 571 K |
| | USA | 21.45 | ดัชนีฝ่ายจัดซื้อภาคการผลิต | ↔ | 59.1 | 59.1 |
| | USA | 22.00 | ดัชนีภาคการผลิต ISM | ↓ | 61.1 | 60.8 |
| | USA | 22.00 | ค่าใช้จ่ายด้านก่อสร้าง | ↓ | 0.6 % | -0.5 % |
| 02 ธ.ค.64 | USA | 02.00 | สรุปรายงานสภาพเศรษฐกิจ | ↔ | - | - |
| | EUR | 17.00 | ดัชนีราคาผู้ผลิต | ↑ | 3.2% | 2.7% |
| | EUR | 17.00 | อัตราการว่างงานยูโรโซน | ↓ | 7.3 % | 7.4 % |
| | USA | 20.30 | จำนวนผู้ขอรับสวัสดิการการว่างงาน | ↓ | 245 K | 199 K |

Morning Report 29 พฤศจิกายน 2564

| | | | | | | |
|-----------|-----|-------|---------------------------|---|-------|-------|
| 03 ธ.ค.64 | EUR | 13.55 | ดัชนีฝ่ายจัดซื้อภาคบริการ |  | - | 53.8 |
| | USA | 20.30 | การจ้างงานนอกภาคเกษตร |  | 543K | 531K |
| | USA | 20.30 | อัตราการว่างงาน |  | 4.5% | 4.6% |
| | USA | 20.30 | รายได้เฉลี่ยต่อชั่วโมง |  | 0.4% | 0.4% |
| | USA | 22.00 | คำสั่งซื้อโรงงาน |  | 0.5 % | 0.2 % |
| | USA | 22.00 | ดัชนีฝ่ายจัดซื้อภาคบริการ |  | 65.0 | 66.7 |