

02 กรกฎาคม 2569

## แนะนำการลงทุน

ราคาทองคำฟื้นตัวขึ้นใกล้ระดับ 4,100 ดอลลาร์ หลังดอลลาร์สหรัฐอ่อนค่าลงจากข้อมูลเศรษฐกิจที่ชะลอตัว โดยการจ้างงานภาคเอกชน ADP เดือนมิถุนายนต่ำกว่าที่ตลาดคาด ขณะที่ดัชนีภาคการผลิต ISM และแรงกดดันด้านเงินเฟ้อจากราคาน้ำมันที่ลดลงก็ช่วยหนุนทองคำเพิ่มเติม อย่างไรก็ตาม ตลาดยังคงคาดว่าเฟดมีโอกาสราว 64% ที่จะปรับขึ้นดอกเบี้ยในเดือนกันยายน และเกือบ 85% ภายในสิ้นปี หลังประธานเฟด เควิน ฮอร์ช ยืนยันว่าจะรักษาเป้าหมายเงินเฟ้อที่ 2% และไม่เร่งผ่อนคลายนโยบายการเงิน ด้านภูมิรัฐศาสตร์ยังคงตึงเครียด หลังการเจรจาระหว่างสหรัฐและอิหร่านยังไร้ความคืบหน้า ขณะที่นักลงทุนจับตาตัวเลขจ้างงานนอกภาคเกษตร (NFP) ของสหรัฐคืนนี้ ซึ่งจะเป็ปัจจัยสำคัญกำหนดทิศทางดอลลาร์และราคาทองคำในระยะสั้น.

### Trend Strategy

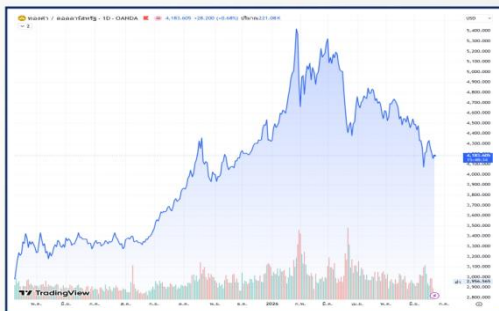
รอซื้อ 4,032

Stop Loss :

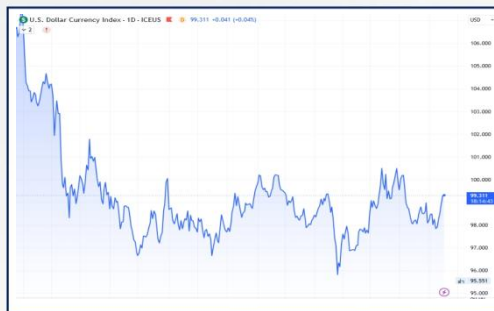
4,000

| Level   | แนวที่ 1 | แนวที่ 2 | แนวที่ 3 |
|---------|----------|----------|----------|
| แนวรับ  | 4,032    | 4,025    | 4,006    |
| แนวต้าน | 4,103    | 4,112    | 4,120    |

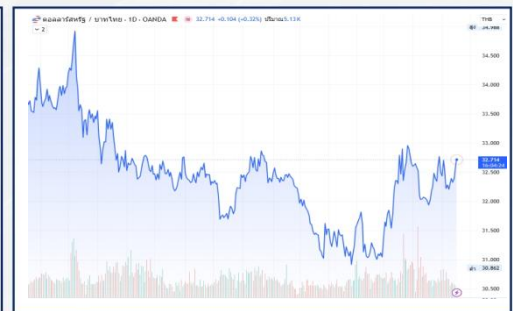
### GOLD SPOT



### DOLLAR INDEX



### เงินบาท



## MARKET PRICE

| SYMBOL        | GOLD     | SILVER | WTI CRUDE | DOW JONES | DOLLAR INDEX | SPDR     | เงินบาท |
|---------------|----------|--------|-----------|-----------|--------------|----------|---------|
| MARKETS CLOSE | 4,029.89 | 59.14  | 68.58     | 52,305.24 | 101.39       | 1,005.36 | 33.34   |
| CHANGE        | +22.66   | +0.57  | -0.92     | -13.96    | +0.21        | +0.28    | +0.14   |

02 กรกฎาคม 2569

## สรุปข่าวเศรษฐกิจ

### บิตคอยน์ดีดกลับ 3% ยืนเหนือ 60,000 ดอลลาร์ ลุ้นข้อมูลจ้างงานซีทีซีทางเฟด

บิตคอยน์ ซึ่งเป็นคริปโทเคอร์เรนซีอันดับหนึ่งของโลก พุ่งตัวกลับมายืนเหนือระดับ 60,000 ดอลลาร์สหรัฐในการซื้อขายวันนี้ (2 ก.ค.) ขณะที่นักลงทุนรอการเปิดเผยตัวเลขการจ้างงานของสหรัฐฯ เพื่อประเมินทิศทางนโยบายการเงินของธนาคารกลางสหรัฐฯ (เฟด) หลังจากบิตคอยน์ทำผลงานในช่วงครึ่งแรกของปี 2569 ได้อ่อนแอที่สุดในช่วงหนึ่งในรอบหลายปี

ณ เวลา 13.03 น. ตามเวลาไทย บิตคอยน์ [BTC.X] ปรับตัวขึ้น 3% แตะระดับ 60,499.7 ดอลลาร์สหรัฐ แม้ราคาฟื้นตัว แต่ตลาดคริปโทเคอร์เรนซียังคงเผชิญแรงกดดันจากกระแสเงินทุนที่ไหลออกต่อเนื่องจากกองทุน ETF บิตคอยน์สปอตในสหรัฐฯ รวมถึงความต้องการลงทุนในสินทรัพย์เสี่ยงที่ลดลง ส่งผลให้บิตคอยน์ร่วงลงมากกว่า 30% ในช่วง 6 เดือนแรกของปี 2569

นักลงทุนยังคงระมัดระวังก่อนการประกาศตัวเลขการจ้างงานนอกภาคเกษตรของสหรัฐฯ ประจำเดือนมิ.ย. ในวันนี้ โดยกำลังประเมินว่าหากตลาดแรงงานเริ่มชะลอตัว จะเพิ่มความคาดหวังต่อการปรับลดอัตราดอกเบี้ยของเฟดหรือไม่ ด้านเควิน วอร์ซ ประธานเฟด ระบุว่า ความเสี่ยงด้านเงินเฟ้อเริ่มผ่อนคลายลงในช่วงที่ผ่านมา ซึ่งช่วยหนุนบรรยากาศการลงทุนบางส่วน อย่างไรก็ตาม เขายืนยันว่าจะยังคงยึดเป้าหมายเงินเฟ้อที่ระดับ 2% อย่างเคร่งครัด และจะไม่ดำเนินนโยบายการเงินแบบผ่อนคลายตามที่ตลาดบางส่วนคาดหวัง โดยทั่วไป อัตราดอกเบี้ยที่ลดลงถือเป็นปัจจัยบวกต่อสินทรัพย์เพื่อการเก็งกำไร เช่น คริปโทเคอร์เรนซี

ตลอดปีนี้ บิตคอยน์ยังเผชิญแรงกดดันจากความต้องการลงทุนของนักลงทุนสถาบันที่ชะลอตัว ความคืบหน้าที่จำกัดของกฎหมายเกี่ยวกับคริปโทเคอร์เรนซีในสหรัฐฯ รวมถึงความไม่แน่นอนจากการเจรจาหว่างสหรัฐฯ กับ อิหร่าน ซึ่งล้วนส่งผลกระทบต่อความเชื่อมั่นของตลาด แม้ว่าราคาบิตคอยน์ลดลงในช่วงที่ผ่านมา แต่นักวิเคราะห์บางส่วนยังคงมองบวกต่อแนวโน้มระยะยาว โดยชี้ว่าตลาดสินทรัพย์ดิจิทัลในปีนี้อาจเคลื่อนไหวสอดคล้องกับหุ้นกลุ่มเทคโนโลยีและสินทรัพย์เสี่ยงอื่น ๆ มากขึ้น ทำให้นักลงทุนจับตาข้อมูลเศรษฐกิจ สัญญาณจากธนาคารกลาง และกระแสเงินทุนที่ไหลเข้าสู่ผลิตภัณฑ์การลงทุนด้านคริปโทเคอร์เรนซี เพื่อใช้ประเมินทิศทางตลาดในระยะต่อไป

























BTC

## ประกาศตัวเลขทางเศรษฐกิจ

| วันที่   | เวลา  | ประเทศ | ข้อมูล                                    | มีผลต่อทองคำ | ครั้งก่อน | คาดการณ์ | ตัวเลขจริง |
|----------|-------|--------|---|--------------|-----------|----------|------------|
| 29/06/69 | 21.30 |        | ดัชนีภาคการผลิตเฟดสาขาดีตัลส์             |              | 0.4       | -        | -          |
| 30/06/69 | 20.00 |        | ดัชนีราคาบ้านในเขต 20 รัฐจาก S&P/CS       |              | -0.2%     | -0.1%    | -          |
|          | 20.00 |        | ดัชนีราคาบ้าน FHFA                        |              | 0.1%      | 0.2%     | -          |
|          | 20.45 |        | ดัชนีผู้จัดการฝ่ายจัดซื้อ (PMI) เขตชิคาโก |              | 62.7      | 55.2     | -          |
|          | 21.00 |        | ดัชนีความเชื่อมั่นผู้บริโภค               |              | 93.1      | 94.5     | -          |

02 กรกฎาคม 2569

## ประกาศตัวเลขทางเศรษฐกิจ

| วันที่   | เวลา  | ประเทศ  | ข้อมูล                                  | มีผลต่อทองคำ   | ครั้งก่อน | คาดการณ์ | ตัวเลขจริง |  |
|----------|-------|---|---|--|-----------|----------|------------|--|
|          | 21.00 |    | ตำแหน่งงานว่างเปิดใหม่ JOLTS            |    | 7.618 M   | 7.307 M  | -          |  |
| 01/07/69 | 19.15 |    | การจ้างงานนอกภาคการเกษตร ADP            |    | 122K      | 118K     | -          |  |
|          | 19.30 |    | จำนวนผู้ขอรับสวัสดิการการว่างงาน        |    | 215 K     | 220 K    | -          |  |
|          | 20.00 |    | Kevin Warsh Speaks                      |    | -         | -        | -          |  |
|          | 20.45 |   | ดัชนีผู้จัดการฝ่ายจัดซื้อภาคการผลิต PMI |  | 55.1      | 55.7     | -          |  |
|          | 21.00 |  | ดัชนีผู้จัดการฝ่ายจัดซื้อภาคการผลิต ISM |  | 54.0      | 53.8     | -          |  |
|          | 21.00 |  | ค่าใช้จ่ายในการก่อสร้าง                 |  | 0.4%      | 0.2%     | -          |  |
| 02/07/69 | 19.30 |  | การจ้างงานนอกภาคการเกษตร                |  | 172K      | 114K     | -          |  |
|          | 19.30 |  | อัตราการว่างงาน                         |  | 4.3 %     | 4.3%     | -          |  |
|          | 19.30 |  | รายได้เฉลี่ยต่อชั่วโมงการทำงาน          |  | 0.3%      | 0.3%     | -          |  |
|          | 19.30 |  | จำนวนผู้ขอรับสวัสดิการการว่างงาน        |  | 215 K     | 220 K    | -          |  |
|          | 21.00 |  | ยอดคำสั่งซื้อสินค้าจากโรงงาน            |  | 4.8%      | -2.1%    | -          |  |
| 03/07/69 |       |   | ไม่มีประกาศตัวเลขสำคัญทาง ศก.           |  |           |          |            |  |