

02 กรกฎาคม 2569

แนะนำการลงทุน

ราคาทองคำริบาวด์ขึ้นไปทดสอบโซน \$4,110 เพชฌัญแสงขายและอ่อนตัวลงอีกครั้ง อย่างไรก็ตาม หากราคายังไม่สามารถกลับขึ้นไปยืนเหนือแนวต้าน \$4,200-\$4,220 ได้อย่างมั่นคง มุมมองยังคงให้น้ำหนักว่าแรงซื้อในรอบนี้ยังเป็นเพียงการริบาวด์ระยะสั้นและยังไม่สามารถเปลี่ยนโครงสร้างแนวโน้มหลักได้ ส่วนระยะสั้นมองว่าสามารถอาศัยจังหวะการริบาวด์ทำกำไรได้ โดยรอจังหวะย่อซื้อแถวบริเวณ \$4,020-\$4,010 โดยมีเป้าหมายทำกำไรเบื้องต้นที่โซนต้าน \$4,095-\$4,110 หากราคาสามารถทะลุผ่านได้ลู่ต้านถัดไปที่ \$4,150

Trend Strategy

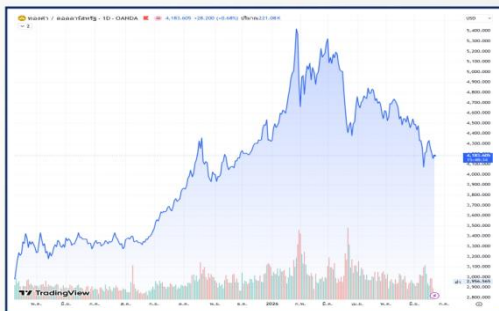
รอซื้อ 4,042

Stop Loss :

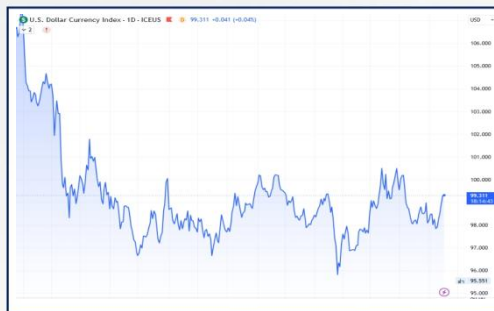
4,010

Level	แนวที่ 1	แนวที่ 2	แนวที่ 3
แนวรับ	4,042	4,032	4,018
แนวต้าน	4,085	4,094	4,103

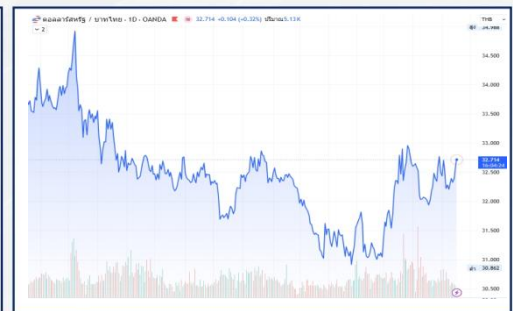
GOLD SPOT



DOLLAR INDEX



เงินบาท



MARKET PRICE

SYMBOL	GOLD	SILVER	WTI CRUDE	DOW JONES	DOLLAR INDEX	SPDR	เงินบาท
MARKETS CLOSE	4,029.89	59.14	68.58	52,305.24	101.39	1,005.36	33.34
CHANGE	+22.66	+0.57	-0.92	-13.96	+0.21	+0.28	+0.14

02 กรกฎาคม 2569

สรุปข่าวเศรษฐกิจ

สหรัฐฯ

นักลงทุนจับตาเฟด-ข้อมูลจ้างงานสหรัฐฯ

ราคาทองคำในตลาดเอเชียในวันนี้ (2 ก.ค.) ทรงตัว ขณะที่นักลงทุนรอการเปิดเผยตัวเลขการจ้างงานของสหรัฐฯ เพื่อหาสัญญาณเพิ่มเติมเกี่ยวกับทิศทางอัตราดอกเบี้ย ท่ามกลางความคาดหวังที่เพิ่มขึ้นว่า ธนาคารกลางสหรัฐฯ (เฟด) อาจปรับขึ้นอัตราดอกเบี้ยในปี

การฟื้นตัวของราคาทองยังจำกัด เนื่องจากตลาดยังคงกังวลว่าอัตราดอกเบี้ยของสหรัฐฯ จะทรงตัวในระดับสูงต่อเนื่อง ราคาทองคำยังเคลื่อนไหวเหนือระดับต่ำสุดของปีได้เพียงเล็กน้อย หลังจากเผชิญแรงขายหนักในไตรมาส 2 ซึ่งเป็นการปรับตัวลงรายไตรมาสมากที่สุดในรอบ 13 ปี

เควิน วอร์ซ ประธานธนาคารกลางสหรัฐฯ (เฟด) ระบุว่า เฟดจะยังคงยึดเป้าหมายเงินเฟ้อที่ระดับ 2% และจะไม่ดำเนินนโยบายการเงินแบบผ่อนคลายเป็นที่ตลาดบางส่วนคาดหวัง

ถ้อยแถลงดังกล่าวสะท้อนท่าทีเข้มงวดด้านนโยบายการเงินมากขึ้นของเฟด ซึ่งยังคงเป็นปัจจัยกดดันราคาทองคำต่อเนื่องในช่วงหลายเดือนที่ผ่านมา ขณะเดียวกัน ตลาดคาดว่าเฟดมีโอกาสดปรับขึ้นอัตราดอกเบี้ยอย่างน้อย 0.25% ในปี 2569 ท่ามกลางความกังวลว่าเงินเฟ้อสหรัฐฯ อาจยังอยู่ในระดับสูง โดยเฉพาะแรงกดดันจากราคาพลังงานที่เพิ่มขึ้นในช่วง 3 เดือนที่ผ่านมา

แม้ราคาพลังงานจะเริ่มปรับตัวลดลงแล้ว แต่ตลาดยังคงกังวลว่าแรงกดดันด้านเงินเฟ้ออาจยืดเยื้อ ขณะที่ราคาชิปที่ปรับตัวขึ้นถูกมองว่าเป็นอีกปัจจัยเสี่ยงต่อเงินเฟ้อ






นอกจากนี้ นักลงทุนยังจับตากรณีเปิดเผยตัวเลขการจ้างงานนอกภาคเกษตรของสหรัฐฯ ประจำเดือนมิ.ย. ในวันนี้ (2 ก.ค.) ซึ่งจะเป็นอีกหนึ่งข้อมูลสำคัญที่เฟดใช้ประกอบการตัดสินใจด้านดอกเบี้ย โดยทั้งเงินเฟ้อและความแข็งแกร่งของตลาดแรงงานถือเป็นปัจจัยหลักในการกำหนดนโยบายของเฟด

ประกาศตัวเลขทางเศรษฐกิจ

วันที่	เวลา	ประเทศ	ข้อมูล	มีผลต่อทองคำ	ครั้งก่อน	คาดการณ์	ตัวเลขจริง
29/06/69	21.30		ดัชนีภาคการผลิตสาขาดีลัส		0.4	-	0.0
30/06/69	20.00		ดัชนีราคาบ้านในเขต 20 รัฐจาก S&P/CS		-0.2%	-0.1%	0.0%
	20.00		ดัชนีราคาบ้าน FHFA		0.1%	0.2%	-0.1%
	20.45		ดัชนีผู้จัดการฝ่ายจัดซื้อ (PMI) เขตชิคาโก		62.7	55.2	56.7
	21.00		ดัชนีความเชื่อมั่นผู้บริโภค		93.1	94.5	91.2

02 กรกฎาคม 2569

ประกาศตัวเลขทางเศรษฐกิจ

วันที่	เวลา	ประเทศ	ข้อมูล	มีผลต่อทองคำ	ครั้งก่อน	คาดการณ์	ตัวเลขจริง
	21.00		ตำแหน่งงานว่างเปิดใหม่ JOLTS		7.618 M	7.307 M	7.594M
01/07/69	19.15		การจ้างงานนอกภาคการเกษตร ADP		122K	118K	98K
	20.00		Kevin Warsh Speaks		-	-	-
	20.45		ดัชนีผู้จัดการฝ่ายจัดซื้อภาคการผลิต PMI		55.1	55.7	53.9
	21.00		ดัชนีผู้จัดการฝ่ายจัดซื้อภาคการผลิต ISM		54.0	53.8	53.3
	21.00		ค่าใช้จ่ายในการก่อสร้าง		0.4%	0.2%	0.1%
02/07/69	19.30		การจ้างงานนอกภาคการเกษตร		172K	114K	-
	19.30		อัตราการว่างงาน		4.3 %	4.3%	-
	19.30		รายได้เฉลี่ยต่อชั่วโมงการทำงาน		0.3%	0.3%	-
	19.30		จำนวนผู้ขอรับสวัสดิการการว่างงาน		215 K	220 K	-
	21.00		ยอดคำสั่งซื้อสินค้าจากโรงงาน		4.8%	-2.1%	-
03/07/69	21.00		ไม่มีประกาศตัวเลขสำคัญทาง ศก.				