

10 กรกฎาคม 2569

## แนะนำการลงทุน

ราคาทองคำเริ่มฟื้นตัวหลังสามารถยืนเหนือแนวรับ \$4,095 ได้ แม้ภาพรวมยังเป็นการรืवादในกรอบพักฐาน แต่โมเมนตัมระยะสั้นเริ่มกลับมา หากราคาสามารถทะลุแนวต้าน \$4,140 ได้ จะเป็นการยืนยันแรงซื้อและมีโอกาสขึ้นทดสอบแนวต้านถัดไปบริเวณ \$4,180-\$4,220 ขณะที่แนวรับสำคัญยังอยู่ที่ \$4,095 หากยังยืนเหนือได้ ภาพฟื้นตัวยังคงมีน้ำหนัก แต่หากหลุดระดับดังกล่าว มีโอกาสอ่อนตัวลงทดสอบ \$4,050 ได้อีกครั้ง

### Trend Strategy

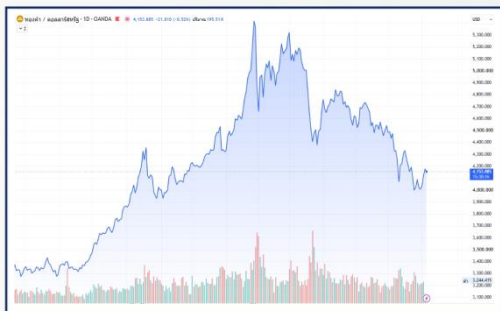
รอซื้อ 4,098

Stop Loss :

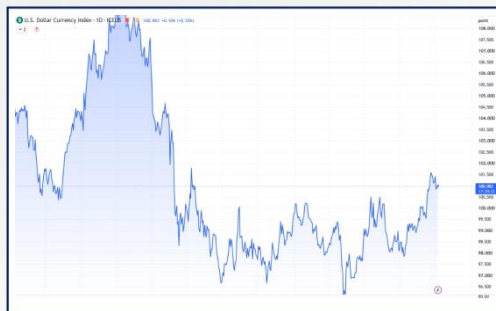
4,070

Level	แนวที่ 1	แนวที่ 2	แนวที่ 3
แนวรับ	4,098	4,090	4,079
แนวต้าน	4,147	4,157	4,173

### GOLD SPOT



### DOLLAR INDEX



### เงินบาท



## MARKET PRICE

SYMBOL	GOLD	SILVER	WTI CRUDE	DOW JONES	DOLLAR INDEX	SPDR	เงินบาท
MARKETS CLOSE	4,121.02	59.99	71.24	52,487.41	100.90	1,005.65	33.36
CHANGE	+44.70	+1.70	-2.79	+139.02	-0.09	+3.14	-0.08

10 กรกฎาคม 2569

## สรุปข่าวเศรษฐกิจ

### HSBC

#### HSBC หั่นคาดการณ์ราคาทองคำปีนี้-ปีหน้า เก็งเฟดขึ้นดอกเบี้ย-ดอลลาร์แข็งค่า

ธนาคารเอชเอสบีซี (HSBC) ปรับลดคาดการณ์ราคาทองคำเฉลี่ยสำหรับปี 2569 และ 2570 เนื่องจากกระแสดคาดการณ์ที่ว่ารธนาคารกลางสหรัฐฯ (เฟด) จะดำเนินนโยบายคุมเข้มทางการเงิน และผลกระทบจากการแข็งค่าของสกุลเงินดอลลาร์

ทั้งนี้ เอชเอสบีซีได้ปรับลดคาดการณ์ราคาทองคำเฉลี่ยปี 2569 ลงสู่ระดับ 4,560 ดอลลาร์ต่อออนซ์ จากเดิมที่ระดับ 4,864 ดอลลาร์ต่อออนซ์ และปรับลดคาดการณ์ราคาทองคำเฉลี่ยปี 2570 ลงสู่ระดับ 4,925 ดอลลาร์ จากเดิมที่ 5,000 ดอลลาร์







เอชเอสบีซีประเมินว่า ราคาทองคำอาจมีการซื้อขายอยู่ในกรอบ 3,800-4,700 ดอลลาร์ในช่วงที่เหลือของปี 2569 และคาดว่าจะปิดท้ายปีที่ระดับ 4,750 ดอลลาร์ ขณะที่คาดการณ์ราคา ณ สิ้นปี 2570 ไว้ที่ 5,025 ดอลลาร์ รายงานล่าสุดของเอชเอสบีซีซึ่งมีการเปิดเผยในวันพฤหัสบดี (9 ก.ค.) ระบุว่า มุมมองที่เปลี่ยนไปต่อนโยบายการเงินของเฟด และผลกระทบที่มีต่อค่าเงินดอลลาร์ เป็นหนึ่งในเหตุผลหลักที่ทำให้เกิดการเทขายทองคำและจุดราคาปรับตัวลดลงอย่างต่อเนื่อง เวลาและปฏิทิน

นอกจากนี้ HSBC ระบุว่า การเข้าซื้อทองคำของธนาคารกลางต่าง ๆ เริ่มชะลอตัวลงหลังจากที่เคยเป็นปัจจัยขับเคลื่อนราคาทองคำในช่วงไม่กี่ปีที่ผ่านมา อย่างไรก็ตาม คาดว่าการกระจายความเสี่ยงในระยะยาวจะยังคงเป็นปัจจัยหนุนราคาทองคำ และเสริมว่า เม็ดเงินที่ไหลออกจากกองทุน ETF ทองคำในช่วงครึ่งปีแรก อาจเริ่มไหลกลับเข้ามาบางส่วนในช่วงครึ่งปีหลัง

ที่ผ่านมาั้น ราคาทองคำปรับตัวลงเนื่องจากนักลงทุนกังวลว่าสถานการณ์ตึงเครียดในวันออกกลางซึ่งทำให้ราคาน้ำมันพุ่งขึ้นนั้น จะทำให้เงินเฟ้อปรับตัวสูงขึ้นและอาจผลักดันให้เฟดปรับขึ้นอัตราดอกเบี้ย

รายงานการประชุมเฟดประจำเดือนมิ.ย.บ่งชี้ว่า กรรมการเฟดส่วนใหญ่มีความกังวลเกี่ยวกับเงินเฟ้อ และกรรมการบางส่วนสนับสนุนการปรับขึ้นอัตราดอกเบี้ย เนื่องจากคาดการณ์ว่าเงินเฟ้อจะยังคงอยู่ในระดับสูง

## ประกาศตัวเลขทางเศรษฐกิจ

วันที่	เวลา	ประเทศ	ข้อมูล	มีผลต่อทองคำ	ครั้งก่อน	คาดการณ์	ตัวเลขจริง
06/07/69	20.45		ดัชนีผู้จัดการฝ่ายจัดซื้อ (PMI) ภาคการบริการ		50.7	51.3	51.2
	21.00		ดัชนีผู้จัดการฝ่ายจัดซื้อภาคการบริการ ISM		54.5	54.1	54.0
07/07/69	19.30		ดุลการค้า		\$-55.9 B	\$-78.7 B	\$-77.6 B
08/07/69	01.00		รายงานการประชุมของคณะกรรมการนโยบายการเงิน (FED)		-	-	-
09/07/69	19.30		จำนวนผู้ขอรับสวัสดิการการว่างงาน		215 K	219 K	215 K

