NIGHT REPORT

GCAP GOLD

12 พฤศจิกายน 2569

แนะนำการลงทุน

ราคาทองคำยังคงถูกกดดันต่อเนื่องเป็นวันที่ 3 และเคลื่อนไหวต่ำกว่า $4,000 หลังตัวเลขเงินเฟ้อสหรัฐฯ (CPI) ที่สูงกว่าคาด ประกอบกับเจ้าหน้าที่เฟดส่งสัญญาณสนับสนุนการขึ้นดอกเบี้ยในเดือนธันวาคม โดยตลาดเริ่มให้น้ำหนักกับความเป็นไปได้ที่จะขึ้นดอกเบี้ยสูงถึง 0.50% ส่งผลให้อัตราผลตอบแทนพันธบัตรรัฐบาลสหรัฐฯ อายุ 10 ปี กลับมายืนเหนือ 5% หนุนเงินดอลลาร์แข็งค่าต่อเนื่อง ขณะเดียวกัน ความตึงเครียดระหว่างสหรัฐฯ และอิหร่านบริเวณช่องแคบฮอร์มุซทวีความรุนแรง หลังมีรายงานการโจมตีตอบโต้กัน และอิหร่านประกาศปิดเส้นทางเดินเรือสำคัญ ส่งผลให้ดัชนีดอลลาร์ (DXY) พุ่งแตะระดับสูงสุด ปัจจัยดังกล่าวทำให้ทองคำยังเผชิญแรงกดดัน โดยตลาดจับตาตัวเลขแรงงานสหรัฐฯ เพื่อประเมินทิศทางดอกเบี้ยต่อไป

Trend Strategy

รอซื้อ 3,928

Stop Loss :

3,900

Level	แนวที่ 1	แนวที่ 2	แนวที่ 3
แนวรับ	3,928	3,915	3,902
แนวต้าน	3,991	4,009	4,025

GOLD SPOT

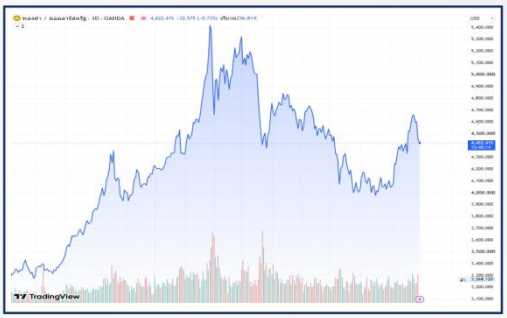

DOLLAR INDEX

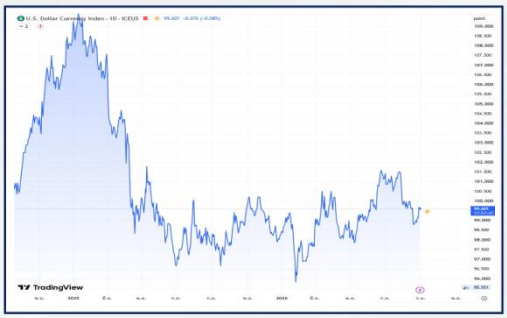

เงินบาท

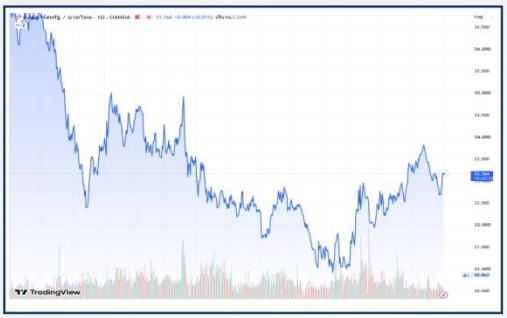

MARKET PRICE

SYMBOL	GOLD	SILVER	WTI CRUDE	DOW JONES	DOLLAR INDEX	SPDR	เงินบาท
MARKETS CLOSE	3,984.88	52.43	86.83	52,486.49	102.91	1,042.22	33.61
CHANGE	-42.85	+0.95	+0.79	+254.16	+0.51	-0.29	-0.01

NIGHT REPORT

GCAP GOLD

12 พฤศจิกายน 2569

สรุปข่าวเศรษฐกิจ

อังกฤษ

GDP อังกฤษ Q3/69 โต 0.7% ภาคบริการ-ธุรกิจ AI ขับเคลื่อนการขยายตัว

เศรษฐกิจอังกฤษขยายตัว 0.7% ในไตรมาส 3/2569 สอดคล้องกับที่นักวิเคราะห์คาดการณ์ และเร่งตัวขึ้นจากการเติบโต 0.5% ในไตรมาส 2 โดยได้รับแรงหนุนจากภาคบริการทางธุรกิจ โดยเฉพาะธุรกิจที่เกี่ยวข้องกับปัญญาประดิษฐ์ (AI) และคลาวด์คอมพิวติง ซึ่งช่วยชดเชยการหดตัวของภาคก่อสร้างและธุรกิจที่พักและบริการด้านอาหาร

สำนักงานสถิติแห่งชาติอังกฤษ (ONS) เปิดเผยว่า ผลผลิตทางเศรษฐกิจในไตรมาส 3 เพิ่มขึ้น 1.9% เมื่อเทียบกับช่วงเดียวกันของปีก่อน สอดคล้องกับการคาดการณ์เช่นกัน ขณะที่ข้อมูลรายเดือนพบว่าเศรษฐกิจขยายตัว 0.2% ในเดือนก.ย. สูงกว่าที่ตลาดคาดว่าจะทรงตัว ส่วนตัวเลขเดือนส.ค.ถูกปรับลดจากเดิมที่เพิ่มขึ้น 0.1% เป็นทรงตัว ขณะที่เดือนก.ค.ยังคงขยายตัว 0.4% ตามตัวเลขเดิม ภาคบริการเป็นแรงขับเคลื่อนสำคัญ โดยผลผลิตเพิ่มขึ้น 0.9% แบ่งเป็นบริการที่เกี่ยวข้องกับภาคธุรกิจขยายตัว 1% และบริการที่เกี่ยวข้องกับผู้บริโภคเพิ่มขึ้น 0.5% ส่วนภาคบริการด้านธุรการและสนับสนุนธุรกิจเติบโต 4.1% โดยได้รับแรงหนุนจากธุรกิจให้เช่าและลีสซิ่งที่เพิ่มขึ้น 6.6%

นอกจากนี้ ผลผลิตในภาคสารสนเทศและการสื่อสารเพิ่มขึ้น 2.1% โดยธุรกิจเขียนโปรแกรมคอมพิวเตอร์และให้คำปรึกษาด้านคอมพิวเตอร์ขยายตัว 4.4% ทั้งนี้ ONS ระบุว่า ภาคสารสนเทศและการสื่อสารเป็นปัจจัยที่ช่วยขับเคลื่อนเศรษฐกิจอังกฤษมากที่สุดในปี 2569 โดยบริษัทหลายแห่งรายงานว่าธุรกิจที่มีรายได้เติบโตสูงสุดส่วนใหญ่เกี่ยวข้องกับ AI และคลาวด์คอมพิวติง

อย่างไรก็ตาม ภาคก่อสร้างยังเผชิญแรงกดดัน โดยผลผลิตลดลง 0.7% และการก่อสร้างบ้านใหม่ในภาคเอกชนหดตัว 4.7% ขณะที่ธุรกิจที่พักและบริการด้านอาหารลดลง 0.5% จากบริการอาหารและเครื่องดื่มที่ปรับตัวลง 1.9% ส่วนผลผลิตในภาคอุตสาหกรรมเพิ่มขึ้นเล็กน้อย 0.1% ด้านการใช้จ่ายและการลงทุนพบว่า การใช้จ่ายภาคครัวเรือนเพิ่มขึ้น 0.6% การลงทุนในสินทรัพย์ถาวรเพิ่มขึ้น 1.7% และการลงทุนภาคธุรกิจขยายตัว 0.4% ส่วนภาคการค้าระหว่างประเทศ การส่งออกเพิ่มขึ้น 1.6% ขณะที่การนำเข้าเพิ่มขึ้น 1.8% ด้านดัชนี GDP Deflator ซึ่งใช้วัดระดับราคาสินค้าและบริการโดยรวมในระบบเศรษฐกิจ เพิ่มขึ้น 2.3% เมื่อเทียบกับช่วงเดียวกันของปีก่อน

ประกาศตัวเลขทางเศรษฐกิจ

วันที่	เวลา	ประเทศ	ข้อมูล	มีผลต่อทองคำ	ครั้งก่อน	คาดการณ์	ตัวเลขจริง
09/11/69	22.00		สินค้าคงคลังภาคการค้าส่ง	▼	0.5%	0.6%	-
10/11/69	18.00		ดัชนีความเชื่อมั่นในธุรกิจขนาดเล็กของ NFIB	▲	97.9	97.7	-
	20.30		ดัชนีราคาผู้บริโภค CPI	▲	0.6%	0.3%	-
	20.30		ดัชนีราคาผู้บริโภค CPI (ไม่รวมอาหารและพลังงาน)	▲	0.3%	0.2%	-
11/11/69			ไม่มีประกาศตัวเลขสำคัญทาง ศก.		-	-	-

เอกสารฉบับนี้จัดทำขึ้นเพื่อเป็นข้อมูลให้กับลูกค้าของบริษัท จีแคป จำกัด เท่านั้น เพื่อเป็นข้อมูลให้กับลูกค้าของบริษัทเท่านั้น มิได้เป็นการชี้นำหรือเสนอแนะหรือเชิญชวน เพื่อการซื้อหรือขายทองคำ ผู้อ่านควรตัดสินใจโดยใช้วิจารณญาณของตนเอง บริษัท จีแคป จำกัดรวมทั้งพนักงานของบริษัทฯปราศจากความรับผิดในความเสียหายอันเกิดจากการใช้ข้อมูลในเอกสารนี้ไม่ว่าทางตรงหรือทางอ้อมทั้งหมด หรือบางส่วน

NIGHT REPORT

GCAP GOLD

12 พฤศจิกายน 2569

ประกาศตัวเลขทางเศรษฐกิจ

วันที่	เวลา	ประเทศ	ข้อมูล	มีผลต่อทองคำ	ครั้งก่อน	คาดการณ์	ตัวเลขจริง
12/11/69	20.30		จำนวนผู้ขอรับสวัสดิการการว่างงาน	▼	189K	195K	-
	22.00		ยอดขายบ้านมือสอง	▲	3.990M	3.870M	-
13/11/69	20.30		ดัชนีราคาผู้ผลิต PPI	▲	1.3%	0.4%	-
	20.30		ดัชนีราคาผู้ผลิต PPI (ไม่รวมอาหารและพลังงาน)	▲	0.7%	0.3%	-

เอกสารฉบับนี้จัดทำขึ้นเพื่อเป็นข้อมูลให้กับลูกค้าของบริษัท จีแคป จำกัด เท่านั้น เพื่อเป็นข้อมูลให้กับลูกค้าของบริษัทเท่านั้น มิได้เป็นการชี้นำหรือเสนอแนะหรือเชิญชวน เพื่อการซื้อหรือขายทองคำ ผู้อ่านควรตัดสินใจโดยใช้วิจารณญาณของตนเอง บริษัท จีแคป จำกัดรวมทั้งพนักงานของบริษัทฯปราศจากความรับผิดในความเสียหายอันเกิดจากการใช้ข้อมูลในเอกสารนี้ไม่ว่าทางตรงหรือทางอ้อมทั้งหมด หรือบางส่วน