AFTERNOON REPORT

GCAP GOLD

26 พฤศจิกายน 2569

แนะนำการลงทุน

ในช่วงเช้าวันนี้ ราคาทองคำดีดตัวกลับขึ้นมาบริเวณ $3,580 หลังจากลงไปทำจุดต่ำสุดใหม่ที่ $3,426 โดยได้รับแรงซื้อเก็งกำไรจากนักลงทุนที่มองว่าราคาปรับตัวลงมาอยู่ในระดับต่ำและเริ่มมีโอกาสฟื้นตัวในระยะสั้น อย่างไรก็ตาม การฟื้นตัวครั้งนี้ยังมีข้อจำกัด เนื่องจากตัวเลขเงินเฟ้อสหรัฐฯ ที่ยังคงอยู่ในระดับสูง ประกอบกับ GDP ที่ขยายตัวดีกว่าคาด สะท้อนว่าเศรษฐกิจสหรัฐฯ ยังมีความแข็งแกร่ง ซึ่งอาจทำให้ Fed ยังคงอัตราดอกเบี้ยในระดับสูงต่อไป และเป็นปัจจัยที่กดดันการฟื้นตัวของราคาทองคำในระยะถัดไป

Trend Strategy

รอซื้อ 3,503

Stop Loss :

3,480

Level	แนวที่ 1	แนวที่ 2	แนวที่ 3
แนวรับ	3,503	3,493	3,483
แนวต้าน	3,623	3,634	3,644

GOLD SPOT

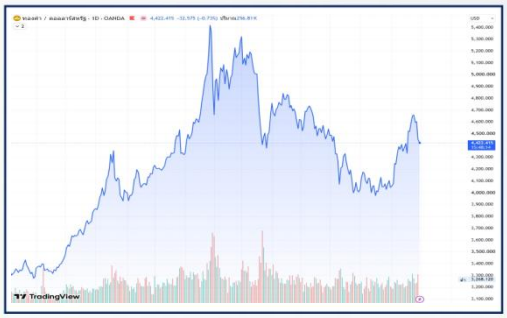

DOLLAR INDEX

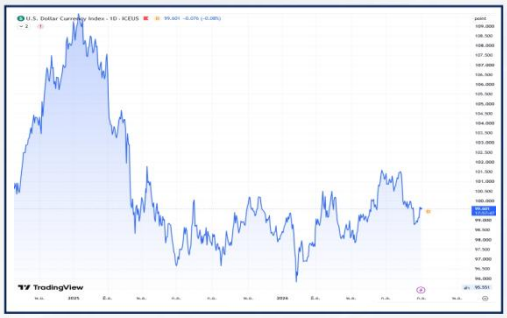

เงินบาท

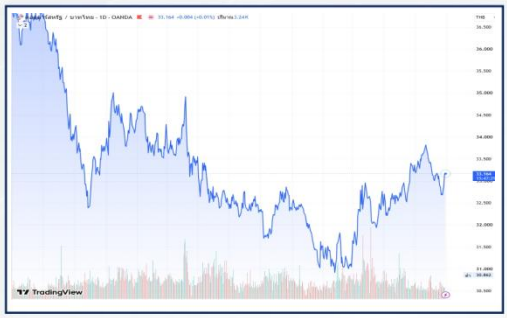

MARKET PRICE

SYMBOL	GOLD	SILVER	WTI CRUDE	DOW JONES	DOLLAR INDEX	SPDR	เงินบาท
MARKETS CLOSE	3,589.43	41.40	85.22	50,018.70	103.69	1,027.88	34.05
CHANGE	+33.07	+0.47	+2.48	+423.39	-0.15	-3.42	+0.11

AFTERNOON REPORT

GCAP GOLD

26 พฤศจิกายน 2569

สรุปข่าวเศรษฐกิจ

สหรัฐฯ

S&P เตือน Nvidia เสี่ยงถูกลดอันดับเครดิต หลังพบปัญหาด้านการบริหาร

S&P Global Rating เตือนว่า Nvidia อาจถูกปรับลดอันดับความน่าเชื่อถือลง 1 ขั้นภายใน 90 วัน จากระดับ AA เป็น AA- หากบริษัทยังไม่สามารถแก้ไขปัญหาด้านการบริหารและธรรมาภิบาลได้ โดย S&P ระบุว่าประเด็นการลาออกและกลับมาดำรงตำแหน่ง CEO ของ Huang รวมถึงข้อสงสัยเกี่ยวกับการส่งออกชิปไปยังจีน ได้สะท้อนถึงจุดอ่อนในการกำกับดูแลของบริษัท โดยเฉพาะความเป็นอิสระของคณะกรรมการและแผนการสืบทอดตำแหน่งผู้บริหาร นอกจากนี้ Moody's ยังได้ปรับแนวโน้มอันดับเครดิตของ Nvidia จากเชิงบวกเป็นมีเสถียรภาพตั้งแต่วันที่ 18 พฤศจิกายนที่ผ่านมา ขณะที่ S&P เตรียมเข้าหารือกับคณะกรรมการและผู้บริหารเพื่อประเมินแนวทางแก้ไขปัญหา ทั้งนี้ การปรับลดอันดับเครดิตอาจส่งผลให้ต้นทุนการกู้ยืมของบริษัทสูงขึ้น และเพิ่มแรงกดดันต่อความเชื่อมั่นของนักลงทุน โดยราคาหุ้น Nvidia ล่าสุดปรับตัวลดลงประมาณ 12.5% จากราคาปิดวันจันทร์ หลังจากก่อนหน้านี้พุ่งขึ้นรับข่าวการกลับมาของ Jensen Huang

ประกาศตัวเลขทางเศรษฐกิจ

วันที่	เวลา	ประเทศ	ข้อมูล	มีผลต่อทองคำ	ครั้งก่อน	คาดการณ์	ตัวเลขจริง
23/11/69	21.45		ดัชนีผู้จัดการฝ่ายจัดซื้อ (PMI) ภาคการผลิต	▲	54.9	54.5	54.5
	21.45		ดัชนีผู้จัดการฝ่ายจัดซื้อ (PMI) ภาคการบริการ	▲	56.1	55.7	54.7
24/11/69	21.00		ดัชนีราคาบ้านในเขต 20 รัฐจาก S&P/CS	↻	0.3%	-	-
	21.00		ดัชนีราคาบ้าน FHFA	▲	0.3%	0.2%	0.0%
	22.00		ดัชนีความเชื่อมั่นของผู้บริโภค	▼	91.7	92.1	103.3

เอกสารฉบับนี้จัดทำขึ้นเพื่อเป็นข้อมูลให้กับลูกค้าของบริษัท จีแคป จำกัด เท่านั้น เพื่อเป็นข้อมูลให้กับลูกค้าของบริษัทเท่านั้น มิได้เป็นการชี้นำหรือเสนอแนะหรือเชิญชวน เพื่อการซื้อหรือขายทองคำ ผู้อ่านควรตัดสินใจโดยใช้วิจารณญาณของตนเอง บริษัท จีแคป จำกัดรวมทั้งพนักงานของบริษัทฯปราศจากความรับผิดในความเสียหายอันเกิดจากการใช้ข้อมูลในเอกสารนี้ไม่ว่าทางตรงหรือทางอ้อมทั้งหมด หรือบางส่วน

AFTERNOON REPORT

GCAP GOLD

26 พฤศจิกายน 2569

ประกาศตัวเลขทางเศรษฐกิจ

วันที่	เวลา	ประเทศ	ข้อมูล	มีผลต่อทองคำ	ครั้งก่อน	คาดการณ์	ตัวเลขจริง
	22.00		ดัชนีภาคการผลิตเฟดสาขาริชมอนด์		-2	-	-
25/11/69	20.30		คำสั่งซื้อสินค้าคงทน		1.8%	0.5%	0.2%
	20.30		GDP		1.5%	3.5%	4.3%
	20.30		จำนวนผู้ขอรับสวัสดิการว่างงาน		203K	200K	189K
	22.00		ยอดขายบ้านใหม่		676K	651K	701K
	22.00		รายได้ส่วนบุคคล		0.2%	0.4%	0.7%
	22.00		รายจ่ายส่วนบุคคล		0.5%	0.4%	0.3%
	22.00		ดัชนีราคาด้านการบริโภคส่วนบุคคล PCE		0.5%	0.3%	0.3%
	22.00		ดัชนีราคาด้านการบริโภคพื้นฐานส่วนบุคคล Core PCE		0.3%	0.3%	0.3%
26/11/69			ไม่มีประกาศตัวเลขเศรษกิจ		-	-	-
27/11/69	20.30		ดุลการค้าสินค้า		$-134.9B	$-133.0B	-
	20.30		ดัชนีสินค้าคงคลังภาคค้าส่ง		0.6%	-	-

เอกสารฉบับนี้จัดทำขึ้นเพื่อเป็นข้อมูลให้กับลูกค้าของบริษัท จีแคป จำกัด เท่านั้น เพื่อเป็นข้อมูลให้กับลูกค้าของบริษัทเท่านั้น มิได้เป็นการชี้นำหรือเสนอแนะหรือเชิญชวน เพื่อการซื้อหรือขายทองคำ ผู้อ่านควรตัดสินใจโดยใช้วิจารณญาณของตนเอง บริษัท จีแคป จำกัดรวมทั้งพนักงานของบริษัทฯปราศจากความรับผิดในความเสียหายอันเกิดจากการใช้ข้อมูลในเอกสารนี้ไม่ว่าทางตรงหรือทางอ้อมทั้งหมด หรือบางส่วน