MORNING REPORT

GCAP GOLD

24 พฤศจิกายน 2569

แนะนำการลงทุน

ทองคำฟื้นตัวกว่า 3.40% ขึ้นมายืนเหนือ $3,650 หลังร่วงลงเกือบ 9% ในสัปดาห์ก่อน โดยได้แรงหนุนจากการฟื้นตัวของตลาดหุ้นจากข่าว Nvidia และอัตราผลตอบแทนพันธบัตรสหรัฐฯ ที่ลดลง แม้ DXY จะแข็งค่าขึ้นก็ตาม ขณะที่ตัวเลข PMI สหรัฐฯ ชะลอตัวทั้งภาคการผลิตและบริการ สะท้อนแรงกดดันจากต้นทุนที่สูงขึ้น ตลาดจับตา Core PCE เดือนตุลาคมที่คาดเพิ่มขึ้นเป็น 3.2% และ PCE ทั่วไปเป็น 3.8% ซึ่งอาจหนุนให้ Fed เดินหน้าขึ้นดอกเบี้ย โดยตลาดให้น้ำหนักสูงถึง 96% ต่อการขึ้นดอกเบี้ย 0.25% ในเดือนธันวาคม ส่งผลให้ทิศทางทองคำยังขึ้นอยู่กับตัวเลขเงินเฟ้อและดอกเบี้ยเป็นสำคัญ

Trend Strategy

รอซื้อ 3,639

Stop Loss :

3,610

Level	แนวที่ 1	แนวที่ 2	แนวที่ 3
แนวรับ	3,639	3,627	3,615
แนวต้าน	3,701	3,712	3,724

GOLD SPOT

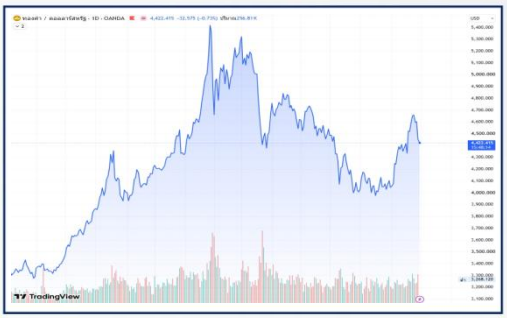

DOLLAR INDEX

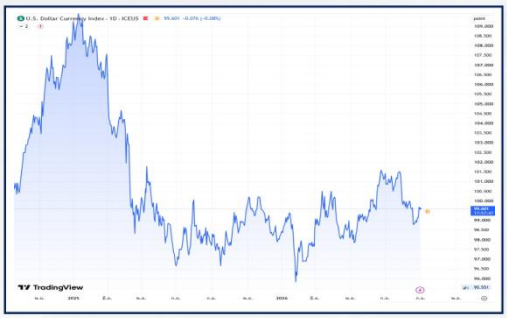

เงินบาท

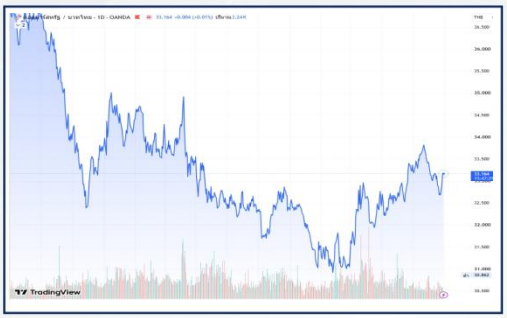

MARKET PRICE

SYMBOL	GOLD	SILVER	WTI CRUDE	DOW JONES	DOLLAR INDEX	SPDR	เงินบาท
MARKETS CLOSE	3,663.79	43.21	84.83	49,357.00	103.8	1,034.43	33.97
CHANGE	+$78.24	+$0.84	-$2.90	+1,209.95	+0.48	0.00	-0.01

MORNING REPORT

GCAP GOLD

24 พฤศจิกายน 2569

สรุปข่าวเศรษฐกิจ

สหรัฐ

ดัชนี PMI รวมภาคผลิต-บริการสหรัฐต่ำสุดรอบ 4 เดือนในพ.ย.

เอสแอนด์พี โกลบอลเปิดเผยว่า ดัชนีผู้จัดการฝ่ายจัดซื้อ (PMI) รวมภาคการผลิตและภาคบริการเบื้องต้นของสหรัฐ ปรับตัวลงสู่ระดับ 54.6 ในเดือนพ.ย. ซึ่งเป็นระดับต่ำสุดในรอบ 4 เดือน จากระดับ 55.9 ในเดือนต.ค.

อย่างไรก็ดี ดัชนี PMI ยังคงอยู่เหนือระดับ 50 ซึ่งบ่งชี้การขยายตัวของภาคธุรกิจสหรัฐ โดยได้รับแรงหนุนจากการขยายตัวของภาคการผลิตและภาคบริการ โดยมีการเพิ่มขึ้นของการจ้างงานและคำสั่งซื้อใหม่ ขณะที่ภาคธุรกิจมีความเชื่อมั่นมากขึ้น หลังสิ้นสุดการเลือกตั้งกลางเทอมในสหรัฐ

ดัชนี PMI ภาคการผลิตเบื้องต้น ปรับตัวลงสู่ระดับ 54.5 ในเดือนพ.ย. ซึ่งเป็นระดับต่ำสุดในรอบ 3 เดือน จากระดับ 54.9 ในเดือนต.ค. โดยดัชนี PMI อยู่สูงกว่าระดับ 50 ซึ่งบ่งชี้ภาวะขยายตัวของภาคการผลิต ส่วนดัชนี PMI ภาคบริการเบื้องต้น ปรับตัวลงสู่ระดับ 54.7 ในเดือนพ.ย. ซึ่งเป็นระดับต่ำสุดในรอบ 4 เดือน จากระดับ 56.1 ในเดือนต.ค. โดยดัชนี PMI อยู่สูงกว่าระดับ 50 ซึ่งบ่งชี้ภาวะขยายตัวของภาคบริการ

ประกาศตัวเลขทางเศรษฐกิจ

วันที่	เวลา	ประเทศ	ข้อมูล	มีผลต่อทองคำ	ครั้งก่อน	คาดการณ์	ตัวเลขจริง
23/11/69	21.45		ดัชนีผู้จัดการฝ่ายจัดซื้อ (PMI) ภาคการผลิต	▲	54.9	54.5	-
	21.45		ดัชนีผู้จัดการฝ่ายจัดซื้อ (PMI) ภาคการบริการ	▲	56.1	55.7	-
24/11/69	21.00		ดัชนีราคาบ้านในเขต 20 รัฐจาก S&P/CS	↻	0.3%	-	-
	21.00		ดัชนีราคาบ้าน FHFA	▲	0.3%	0.2%	-
	22.00		ดัชนีความเชื่อมั่นของผู้บริโภค	▼	91.7	92.1	-

เอกสารฉบับนี้จัดทำขึ้นเพื่อเป็นข้อมูลให้กับลูกค้าของบริษัท จีแคป จำกัด เท่านั้น เพื่อเป็นข้อมูลให้กับลูกค้าของบริษัทเท่านั้น มิได้เป็นการชี้นำหรือเสนอแนะหรือเชิญชวน เพื่อการซื้อหรือขายทองคำ ผู้อ่านควรตัดสินใจโดยใช้วิจารณญาณของตนเอง บริษัท จีแคป จำกัดรวมทั้งพนักงานของบริษัทฯปราศจากความรับผิดในความเสียหายอันเกิดจากการใช้ข้อมูลในเอกสารนี้ไม่ว่าทางตรงหรือทางอ้อมทั้งหมด หรือบางส่วน

MORNING REPORT

GCAP GOLD

24 พฤศจิกายน 2569

ประกาศตัวเลขทางเศรษฐกิจ

วันที่	เวลา	ประเทศ	ข้อมูล	มีผลต่อทองคำ	ครั้งก่อน	คาดการณ์	ตัวเลขจริง
	22.00		ดัชนีภาคการผลิตเฟดสาขาริชมอนด์		-2	-	-
25/11/69	20.30		คำสั่งซื้อสินค้าคงทน		1.8%	0.5%	-
	20.30		GDP		1.5%	3.5%	-
	20.30		จำนวนผู้ขอรับสวัสดิการว่างงาน		203K	200K	-
	22.00		ยอดขายบ้านใหม่		676K	651K	-
	22.00		รายได้ส่วนบุคคล		0.2%	0.4%	-
	22.00		รายจ่ายส่วนบุคคล		0.5%	0.4%	-
	22.00		ดัชนีราคาด้านการบริโภคส่วนบุคคล PCE		0.5%	0.3%	-
	22.00		ดัชนีราคาด้านการบริโภคพื้นฐานส่วนบุคคล Core PCE		0.3%	0.3%	-
26/11/69			ไม่มีประกาศตัวเลขเศรษกิจ		-	-	-
27/11/69	20.30		ดุลการค้าสินค้า		$-134.9B	$-133.0B	-
	20.30		ดัชนีสินค้าคงคลังภาคค้าส่ง		0.6%	-	-

เอกสารฉบับนี้จัดทำขึ้นเพื่อเป็นข้อมูลให้กับลูกค้าของบริษัท จีแคป จำกัด เท่านั้น เพื่อเป็นข้อมูลให้กับลูกค้าของบริษัทเท่านั้น มิได้เป็นการชี้นำหรือเสนอแนะหรือเชิญชวน เพื่อการซื้อหรือขายทองคำ ผู้อ่านควรตัดสินใจโดยใช้วิจารณญาณของตนเอง บริษัท จีแคป จำกัดรวมทั้งพนักงานของบริษัทฯปราศจากความรับผิดในความเสียหายอันเกิดจากการใช้ข้อมูลในเอกสารนี้ไม่ว่าทางตรงหรือทางอ้อมทั้งหมด หรือบางส่วน