MORNING REPORT

GCAP GOLD

26 พฤศจิกายน 2569

แนะนำการลงทุน

ราคาทองคำปรับตัวลดลง 0.70% หลังเงินเฟ้อพื้นฐานสหรัฐฯ (Core PCE) เดือนตุลาคมเพิ่มขึ้นเป็น 3.3% สูงกว่าคาด ขณะที่ GDP ไตรมาส 3 เติบโตแข็งแกร่งถึง 4.3% สะท้อนเศรษฐกิจสหรัฐฯ ที่ยังแข็งแกร่ง และเพิ่มโอกาสที่ Fed จะขึ้นดอกเบี้ย 0.25% ในเดือนธันวาคม

อย่างไรก็ตาม ดอลลาร์สหรัฐและอัตราผลตอบแทนพันธบัตรรัฐบาลสหรัฐฯ ปรับตัวลดลง ช่วยพยุงราคาทองคำบางส่วน โดยตลาดยังจับตาความตึงเครียดทางการค้าระหว่างสหรัฐฯ และจีนเป็นปัจจัยเสี่ยงเพิ่มเติม

Trend Strategy

รอซื้อ 3,503

Stop Loss :

3,480

Level	แนวที่ 1	แนวที่ 2	แนวที่ 3
แนวรับ	3,503	3,493	3,483
แนวต้าน	3,623	3,634	3,644

GOLD SPOT

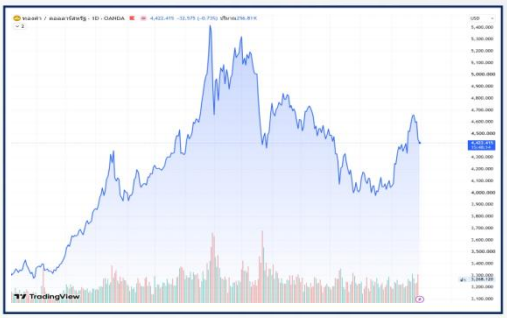

DOLLAR INDEX

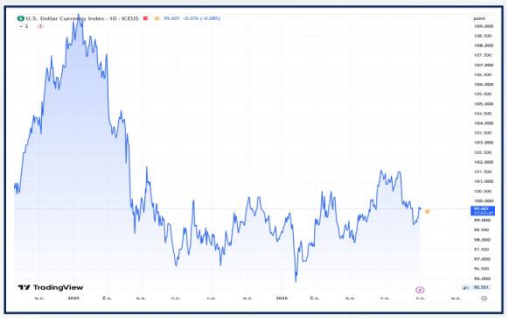

เงินบาท

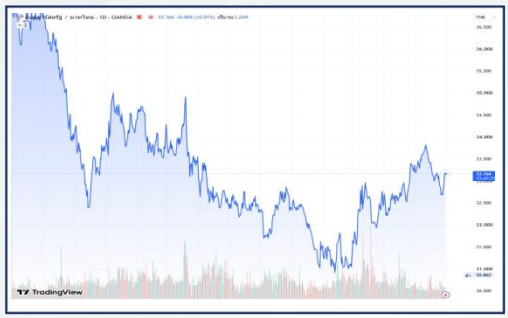

MARKET PRICE

SYMBOL	GOLD	SILVER	WTI CRUDE	DOW JONES	DOLLAR INDEX	SPDR	เงินบาท
MARKETS CLOSE	3,577.50	41.59	84.05	50,182.95	103.71	1,027.31	34.061
CHANGE	+48.10	+0.79	+2.0	+164.25	-0.11	0.00	-0.01

MORNING REPORT

GCAP GOLD

26 พฤศจิกายน 2569

สรุปข่าวเศรษฐกิจ

สหรัฐ

สหรัฐเผย GDP +4.3% ใน Q3/69 สูงกว่าคาดการณ์

กระทรวงพาณิชย์สหรัฐเปิดเผยตัวเลขประมาณการครั้งที่ 2 สำหรับผลิตภัณฑ์มวลรวมภายในประเทศ (GDP) ประจำไตรมาส 3/2569 ในวันนี้ โดยระบุว่า เศรษฐกิจสหรัฐขยายตัว 4.3% ในไตรมาสดังกล่าว สูงกว่าตัวเลขประมาณการครั้งที่ 1 ที่ระดับ 3.4% การขยายตัวของเศรษฐกิจในไตรมาส 3 ได้แรงหนุนจากการลงทุนในด้านปัญญาประดิษฐ์ (AI) รวมทั้งการใช้จ่ายของผู้บริโภคที่แข็งแกร่ง ทั้งนี้ เศรษฐกิจสหรัฐมีการขยายตัว 2.1% ในไตรมาส 1/2569 และ 2.2% ในไตรมาส 2

ส่วนดัชนีราคาการใช้จ่ายเพื่อการบริโภคส่วนบุคคลพื้นฐาน (Core PCE) ซึ่งไม่นับรวมหมวดอาหารและพลังงาน และเป็นมาตรวัดเงินเฟ้อที่ธนาคารกลางสหรัฐ (เฟด) ให้ความสำคัญ ปรับตัวขึ้น 2.5% ในไตรมาส 3/2569 จากระดับ 3.3% ในไตรมาส 2/2569

ประกาศตัวเลขทางเศรษฐกิจ

วันที่	เวลา	ประเทศ	ข้อมูล	มีผลต่อทองคำ	ครั้งก่อน	คาดการณ์	ตัวเลขจริง
23/11/69	21.45		ดัชนีผู้จัดการฝ่ายจัดซื้อ (PMI) ภาคการผลิต	▲	54.9	54.5	-
	21.45		ดัชนีผู้จัดการฝ่ายจัดซื้อ (PMI) ภาคการบริการ	▲	56.1	55.7	-
24/11/69	21.00		ดัชนีราคาบ้านในเขต 20 รัฐจาก S&P/CS	↻	0.3%	-	-
	21.00		ดัชนีราคาบ้าน FHFA	▲	0.3%	0.2%	-
	22.00		ดัชนีความเชื่อมั่นของผู้บริโภค	▼	91.7	92.1	-

เอกสารฉบับนี้จัดทำขึ้นเพื่อเป็นข้อมูลให้กับลูกค้าของบริษัท จีแคป จำกัด เท่านั้น เพื่อเป็นข้อมูลให้กับลูกค้าของบริษัทเท่านั้น มิได้เป็นการชี้นำหรือเสนอแนะหรือเชิญชวน เพื่อการซื้อหรือขายทองคำ ผู้อ่านควรตัดสินใจโดยใช้วิจารณญาณของตนเอง บริษัท จีแคป จำกัดรวมทั้งพนักงานของบริษัทฯปราศจากความรับผิดในความเสียหายอันเกิดจากการใช้ข้อมูลในเอกสารนี้ไม่ว่าทางตรงหรือทางอ้อมทั้งหมด หรือบางส่วน

MORNING REPORT

GCAP GOLD

26 พฤศจิกายน 2569

ประกาศตัวเลขทางเศรษฐกิจ

วันที่	เวลา	ประเทศ	ข้อมูล	มีผลต่อทองคำ	ครั้งก่อน	คาดการณ์	ตัวเลขจริง
	22.00		ดัชนีภาคการผลิตเฟดสาขาริชมอนด์		-2	-	-
25/11/69	20.30		คำสั่งซื้อสินค้าคงทน		1.8%	0.5%	-
	20.30		GDP		1.5%	3.5%	-
	20.30		จำนวนผู้ขอรับสวัสดิการว่างงาน		203K	200K	-
	20.30		ยอดขายบ้านใหม่		676K	651K	-
	20.30		รายได้ส่วนบุคคล		0.2%	0.4%	-
	20.30		รายจ่ายส่วนบุคคล		0.5%	0.4%	-
	20.30		ดัชนีราคาด้านการบริโภคส่วนบุคคล PCE		0.5%	0.3%	-
	20.30		ดัชนีราคาด้านการบริโภคพื้นฐานส่วนบุคคล Core PCE		0.3%	0.3%	-
26/11/69			ไม่มีประกาศตัวเลขเศรษกิจ		-	-	-
27/11/69	20.30		ดุลการค้าสินค้า		$-134.9B	$-133.0B	-
	20.30		ดัชนีสินค้าคงคลังภาคค้าส่ง		0.6%	-	-

เอกสารฉบับนี้จัดทำขึ้นเพื่อเป็นข้อมูลให้กับลูกค้าของบริษัท จีแคป จำกัด เท่านั้น เพื่อเป็นข้อมูลให้กับลูกค้าของบริษัทเท่านั้น มิได้เป็นการชี้นำหรือเสนอแนะหรือเชิญชวน เพื่อการซื้อหรือขายทองคำ ผู้อ่านควรตัดสินใจโดยใช้วิจารณญาณของตนเอง บริษัท จีแคป จำกัดรวมทั้งพนักงานของบริษัทฯปราศจากความรับผิดในความเสียหายอันเกิดจากการใช้ข้อมูลในเอกสารนี้ไม่ว่าทางตรงหรือทางอ้อมทั้งหมด หรือบางส่วน